

# CUENTA PUBLICA 2021



## INFORMACIÓN CONTABLE

HGO. DEL PARRAL CHIH., A 03 DE FEBRERO DE 2022

UNIVERSIDAD TECNOLÓGICA DE PARRAL

Introducción

Del 1 de Enero al 31 de Diciembre de 2021

(Pesos)

## INTRODUCCION

La Cuenta Publica de la Universidad Tecnológica de Parral correspondiente al ejercicio fiscal de 2021, muestra los resultados Generales, los logros más importantes de la Institución, a través de los siguientes capítulos analíticos: Panorama Económico. En éste se describen los objetivos y la estrategia económica propuesta para el año, junto con los resultados obtenidos, con base en la evolución de las principales variables. Resultados de Finanzas Públicas. Aquí se analiza el grado de cumplimiento de las metas de la política fiscal, con base en los balances presupuestario y primario, mismos que se erigen en los principales indicadores de la postura fiscal. La captación de Ingresos describe las medidas aplicadas en materia de Servicios Educativos y Tecnológicos y de precios y tarifas de los bienes y servicios accesibles, destacando su papel en el cumplimiento de las metas del programa de Finanzas. Política de Gasto. Muestra el comportamiento del gasto presupuestario, así como la evolución del gasto programable, atendiendo a su clasificación económica y administrativa. En complemento se analiza la información cuantitativa referente a los saldos en los diferentes rubros, endeudamiento neto y costo financiero de la deuda pública presupuestaria, explicando las diferencias entre lo observado y lo previsto en el presupuesto de Egresos

Bajo protesta de decir la verdad declaramos que los Estados Financieros y sus Notas son razonablemente correctos y son responsabilidad del emisor.

  
DRA. ANNA ELIZABETH CHAVEZ MATA  
RECTORA

  
LIC. VICTOR MANUEL MARES DUARTE  
DIRECTOR ADMINISTRATIVO




	2021	2020
<b>INGRESOS Y OTROS BENEFICIOS</b>		
Ingresos de Gestión	4,946,475.08	4,616,022.71
Impuestos	0.00	0.00
Cuotas y Aportaciones de Seguridad Social	0.00	0.00
Contribuciones de Mejoras	0.00	0.00
Derechos	0.00	0.00
Productos	0.00	0.00
Aprovechamientos	0.00	0.00
Ingresos por Venta de Bienes y Prestación de Servicios	4,946,475.08	4,616,022.71
Participaciones, Aportaciones, Convenios, Incentivos Derivados de la Colaboración Fiscal, Fondos Distintos de Aportaciones, Transferencias, Asignaciones, Subsidios y Subvenciones, y Pensiones y Jubilaciones	31,233,575.85	34,114,640.39
Participaciones, Aportaciones, Convenios, Incentivos Derivados de la Colaboración Fiscal y Fondos Distintos de Aportaciones	0.00	0.00
Transferencias, Asignaciones, Subsidios y Subvenciones, y Pensiones y Jubilaciones	31,233,575.85	34,114,640.39
Otros Ingresos y Beneficios	43,022.89	251,968.73
Ingresos Financieros	43,022.89	251,968.73
Incremento por Variación de Inventarios	0.00	0.00
Disminución del Exceso de Estimaciones por Pérdida o Deterioro u Obsolescencia	0.00	0.00
Disminución del Exceso de Provisiones	0.00	0.00
Otros Ingresos y Beneficios Varios	0.00	0.00
<b>Total de Ingresos y Otros Beneficios</b>	<b>36,225,073.82</b>	<b>36,992,231.83</b>
<b>GASTOS Y OTRAS PÉRDIDAS</b>		
Gastos de Funcionamiento	29,246,154.73	28,381,881.97
Servicios Personales	24,011,201.67	24,340,040.84
Materiales y Suministros	1,205,947.85	760,650.98
Servicios Generales	4,029,005.41	4,280,990.15
Transferencias, Asignaciones, Subsidios y Otras Ayudas	9,800.00	202,750.00
Transferencias Internas y Asignaciones al Sector Público	0.00	0.00
Transferencias al Resto del Sector Público	0.00	0.00
Subsidios y Subvenciones	0.00	0.00
Ayudas Sociales	9,800.00	202,750.00
Pensiones y Jubilaciones	0.00	0.00
Transferencias a Fideicomisos, Mandatos y Contratos Análogos	0.00	0.00
Transferencias a la Seguridad Social	0.00	0.00
Donativos	0.00	0.00
Transferencias al Exterior	0.00	0.00
Participaciones y Aportaciones	0.00	0.00
Participaciones	0.00	0.00
Aportaciones	0.00	0.00
Convenios	0.00	0.00
Intereses, Comisiones y Otros Gastos de la Deuda Pública	0.00	0.00
Intereses de la Deuda Pública	0.00	0.00
Comisiones de la Deuda Pública	0.00	0.00
Gastos de la Deuda Pública	0.00	0.00
Costos de Coberturas	0.00	0.00
Ayudas Financieras	0.00	0.00
Otros Gastos y Pérdidas Extraordinarias	0.00	0.00
Estimaciones, Depreciaciones, Deterioros, Obsolescencia y Amortizaciones	0.00	0.00
Provisiones	0.00	0.00
Disminución de Inventarios	0.00	0.00
Aumento por Insuficiencia de Estimaciones por Pérdida o Deterioro u Obsolescencia	0.00	0.00
Aumento por Insuficiencia de Provisiones	0.00	0.00
Otros Gastos	0.00	0.00
Inversión Pública	0.00	0.00
Inversión Pública no Capitalizable	0.00	0.00
<b>Total de Gastos y Otras Pérdidas</b>	<b>29,255,954.73</b>	<b>29,684,431.97</b>
<b>Resultados del Ejercicio (Ahorro/Desahorro)</b>	<b>6,969,119.09</b>	<b>9,397,799.86</b>


  
 Dra. Anna Elizabeth Chávez Mata  
 Rectora

  
 Lic. Victor Manuel Mares Duarte  
 Director Administrativo

Universidad Tecnológica de Pinar  
Estado de Situación Financiera  
Al 31 de diciembre de 2021 y al 31 de diciembre de 2020

	2021	2020	2021	2020
<b>ACTIVO</b>			<b>PASIVO</b>	
<b>Activo Circulante</b>			<b>Activo Circulante</b>	
Derechos a Recibir Efectivo o Equivalentes	8,212,191.21	12,441,177.61	Cuentas por Pagar a Corto Plazo	4,600,445.24
Derechos a Recibir Efectivo o Equivalentes	10,885,688.27	7,106,693.33	Documentos por Pagar a Corto Plazo	0.00
Derechos a Recibir Bienes o Servicios	3,503,429.84	3,743,378.19	Porción a Corto Plazo de la Deuda Pública a Largo Plazo	0.00
Inventarios	0.00	0.00	Títulos y Valores a Corto Plazo	0.00
Almacenes	0.00	0.00	Pasivos Diferidos a Corto Plazo	0.00
Estimación por Pérdida o Deterioro de Activos Circulantes	0.00	0.00	Fondos y Bienes de Terceros en Garantía y/o Administración a Corto Plazo	0.00
Otros Activos Circulantes	0.00	0.00	Provisiones a Corto Plazo	0.00
<b>Total de Activos Circulantes</b>	<b>22,601,319.32</b>	<b>23,291,249.13</b>	Otros Pasivos a Corto Plazo	2,046,685.89
			<b>Total de Pasivos Circulantes</b>	<b>6,655,258.99</b>
<b>Activo No Circulante</b>			<b>Activo No Circulante</b>	
Inversiones Financieras a Largo Plazo	0.00	0.00	Cuentas por Pagar a Largo Plazo	0.00
Derechos a Recibir Efectivo o Equivalentes a Largo Plazo	0.00	0.00	Documentos por Pagar a Largo Plazo	0.00
Bienes Inmuebles, Infraestructura y Construcciones en Proceso	71,195,023.83	66,910,056.91	Deuda Pública a Largo Plazo	0.00
Bienes Muebles	50,885,552.72	48,128,053.33	Pasivos Diferidos a Largo Plazo	0.00
Activos Intangibles	2,190,976.85	1,273,216.02	Fondos y Bienes de Terceros en Garantía y/o en Administración a Largo Plazo	0.00
Depreciación, Deterioro y Amortización Acumulada de Bienes	0.00	0.00	Provisiones a Largo Plazo	0.00
Activos Diferidos	0.00	0.00	<b>Total de Pasivos No Circulantes</b>	<b>0.00</b>
Estimación por Pérdida o Deterioro de Activos no Circulantes	0.00	0.00	<b>Total del Pasivo</b>	<b>6,655,258.99</b>
Otros Activos no Circulantes	78,058.00	78,058.00	<b>HACIENDA PÚBLICA/PATRIMONIO</b>	
<b>Total de Activos No Circulantes</b>	<b>124,346,611.40</b>	<b>116,390,384.26</b>	<b>Hacienda Pública/Patrimonio Contribuido</b>	<b>79,259.34</b>
<b>Total del Activo</b>	<b>146,950,930.72</b>	<b>139,681,633.39</b>	Aportaciones	0.00
			Donaciones de Capital	79,259.34
			Actualización de la Hacienda Pública/Patrimonio	0.00
			<b>Hacienda Pública/Patrimonio Generado</b>	<b>140,276,412.39</b>
			Resultados del Ejercicio (Ahorro/ Desahorro)	6,866,119.09
			Resultados de Ejercicios Anteriores	67,057,749.10
			Revalúos	0.00
			Reservas	66,249,544.20
			Rectificaciones de Resultados de Ejercicios Anteriores	0.00
			<b>Exceso o Insuficiencia en la Actualización de la Hacienda Pública/Patrimonio</b>	<b>0.00</b>
			Resultado por Posición Monetaria	0.00
			Resultado por Tenencia de Activos no Monetarios	0.00
			<b>Total Hacienda Pública/Patrimonio</b>	<b>140,355,671.73</b>
			<b>Total del Pasivo y Hacienda Pública/Patrimonio</b>	<b>146,950,930.72</b>

  
Lic. Víctor Manuel Macías Duarte  
Director Administrativo

  
Dra. Ana Elizabeth Chaves Mata  
Rectora



Universidad Tecnológica de Paríal					
Estado de Variación en la Hacienda Pública					
Del 01 de Enero al 31 de Diciembre de 2021 y del 01 de Enero al 31 de Diciembre de 2020					
Concepto	Hacienda Pública / Patrimonio Contribuido	Hacienda Pública / Patrimonio Generado de Ejercicios Anteriores	Hacienda Pública / Patrimonio Generado del Ejercicio	Exceso o Insuficiencia en la Actualización de la Hacienda Pública / Patrimonio	Total
Hacienda Pública / Patrimonio Contribuido Neto 2020	79,269.34				79,269.34
Aportaciones	0.00				0.00
Donaciones de Capital	79,269.34				79,269.34
Actualización de la Hacienda Pública/ Patrimonio	0.00				0.00
Hacienda Pública / Patrimonio Generado Neto 2020		123,909,493.44	9,397,799.96		133,307,293.30
Resultados del Ejercicio (Ahorro/Desahorro)		57,659,949.24	9,397,799.96		67,057,749.20
Revalúos		0.00			0.00
Reservas		66,249,544.20			66,249,544.20
Rectificaciones de Resultados de Ejercicios Anteriores		0.00			0.00
Exceso o Insuficiencia en la Actualización de la Hacienda Pública / Patrimonio Neto 2020				0.00	0.00
Resultado por Posición Monetaria				0.00	0.00
Resultado por Tenencia de Activos no Monetarios				0.00	0.00
Hacienda Pública / Patrimonio Neto Final 2020	79,269.34	123,909,493.44	9,397,799.96	0.00	133,386,562.74
Cambios en la Hacienda Pública / Patrimonio Contribuido Neto 2021	0.00				0.00
Aportaciones	0.00				0.00
Donaciones de Capital	0.00				0.00
Actualización de la Hacienda Pública/ Patrimonio	0.00				0.00
Variaciones de la Hacienda Pública / Patrimonio Generado Neto 2021		0.00	6,969,119.09		6,969,119.09
Resultados del Ejercicio (Ahorro/Desahorro)			6,969,119.09		6,969,119.09
Revalúos		0.00			0.00
Reservas					0.00
Rectificaciones de Resultados de Ejercicios Anteriores					0.00
Cambios en el Exceso o Insuficiencia en la Actualización de la Hacienda Pública / Patrimonio Neto 2021				0.00	0.00
Resultado por Posición Monetaria				0.00	0.00
Resultado por Tenencia de Activos no Monetarios				0.00	0.00
Hacienda Pública / Patrimonio Neto Final 2021	79,269.34	123,909,493.44	16,366,918.95	0.00	140,385,671.73


Dña. Ampar Elizabeth Chávez Mala  
Rectora


Lic. Víctor Manuel Mares Quante  
Director Administrativo



Universidad Tecnológica de Paraguarí  
 Estado de Cambios en la Situación Financiera  
 Del 01 de Enero al 31 de Diciembre de 2021

ACTIVO	Origen	Aplicación
<b>Activo Circulante</b>	4,468,934.75	11,738,232.08
Efectivo y Equivalentes	4,468,934.75	3,779,004.94
Derechos a Recibir Efectivo o Equivalentes	4,228,986.40	0.00
Derechos a Recibir Bienes o Servicios	0.00	3,779,004.94
Inventarios	239,948.35	0.00
Almacenes	0.00	0.00
Estimación por Pérdida o Deterioro de Activos Circulantes	0.00	0.00
Otros Activos Circulantes	0.00	0.00
<b>Activo No Circulante</b>	0.00	7,959,227.14
Inversiones Financieras a Largo Plazo	0.00	0.00
Derechos a Recibir Efectivo o Equivalentes a Largo Plazo	0.00	0.00
Bienes Inmuebles, Infraestructura y Construcciones en Proceso	0.00	4,284,966.92
Bienes Muebles	0.00	2,756,499.39
Activos Intangibles	0.00	917,760.83
Depreciación, Deterioro y Amortización Acumulada de Bienes	0.00	0.00
Activos Diferidos	0.00	0.00
Estimación por Pérdida o Deterioro de Activos No Circulantes	0.00	0.00
Otros Activos no Circulantes	0.00	0.00
<b>PASIVO</b>	355,050.38	54,872.14
<b>Pasivo Circulante</b>	355,050.38	54,872.14
Cuentas por Pagar a Corto Plazo	0.00	0.00
Documentos por Pagar Corto Plazo	0.00	0.00
Porción a Corto Plazo de la Deuda Pública a Largo Plazo	0.00	0.00
Títulos y Valores a Corto Plazo	0.00	0.00
Pasivos Diferidos a Corto Plazo	0.00	0.00
Fondos y Bienes de Terceros en Garantía y/o Administración a Corto Plazo	0.00	0.00
Provisiones a Corto Plazo	0.00	0.00
Otros Pasivos a Corto Plazo	0.00	54,872.14
<b>Activo No Circulante</b>	0.00	0.00
Cuentas por Pagar a Largo Plazo	0.00	0.00
Documentos por Pagar a Largo Plazo	0.00	0.00
Deuda Pública a Largo Plazo	0.00	0.00
Pasivos Diferidos a Largo Plazo	0.00	0.00
Fondos y Bienes de Terceros en Garantía y/o Administración a Largo Plazo	0.00	0.00
Provisiones a Largo Plazo	0.00	0.00
<b>HACIENDA PÚBLICA / PATRIMONIO</b>	9,397,799.86	2,428,680.77
<b>Hacienda Pública / Patrimonio Contribuido</b>	0.00	0.00
Aportaciones de Capital	0.00	0.00
Actualización de la Hacienda Pública / Patrimonio	0.00	0.00
<b>Hacienda Pública / Patrimonio Generado</b>	9,397,799.86	2,428,680.77
Resultado del Ejercicio (Ahorro/Desahorro)	0.00	2,428,680.77
Resultado de Ejercicios Anteriores	9,397,799.86	0.00
Rentados	0.00	0.00
Reservas	0.00	0.00
Rectificaciones de Resultados de Ejercicios Anteriores	0.00	0.00
<b>Exceso o Insuficiencia en la Actualización de la Hacienda Pública / Patrimonio</b>	0.00	0.00
Resultado por Posición Monetaria	0.00	0.00
Resultado por Igencia de Activos no Monetarios	0.00	0.00

  
 Dra. Alma Elizabeth Chavez Mata  
 Rectora

  
 Lic. Victor Manuel Mares Duarte  
 Director Administrativo



**Universidad Tecnológica de Parral**  
Estado de Flujos de Efectivo

Del 01 de enero al 31 de Diciembre de 2021 y del 01 de enero al 31 de diciembre de 2020

2021

2020

Flujos de Efectivo de las Actividades de Operación		2021	2020
<b>Origen</b>		7,515,834.51	2,170,285.58
	Impuestos	0.00	0.00
	Cuotas y Aportaciones de Seguridad Social	0.00	0.00
	Contribuciones de Mejoras	0.00	0.00
	Derechos	0.00	0.00
	Productos	0.00	0.00
	Aprovechamientos	0.00	0.00
	Ingresos por Venta de Bienes y Prestación de Servicios	332,452.37	143,139.46
	Participaciones, Aportaciones, Convenios, Incentivos Derivados de la Colaboración Fiscal y Fondos Distintos de Aportaciones	-3,586,295.90	2,000,197.15
	Transferencias, Asignaciones, Subsidios y Subvenciones, y Pensiones y Jubilaciones	705,231.36	4,137.58
	Otros Orígenes de Operación	10,084,446.68	227,91.39
<b>Aplicación</b>		4,085,772.01	6,457,039.99
	Servicios Personales	-328,839.17	2,800,732.02
	Materiales y Suministros	445,296.67	86,538.82
	Servicios Generales	-251,984.74	261,368.12
	Transferencias Internas y Asignaciones al Sector Público	0.00	0.00
	Transferencias al resto del Sector Público	0.00	0.00
	Subsidios y Subvenciones	0.00	0.00
	Ayudas Sociales	-192,950.00	0.00
	Pensiones y Jubilaciones	0.00	0.00
	Transferencias a la Seguridad Social	0.00	0.00
	Transferencias a Fideicomisos, Mandatos y Contratos Análogos	0.00	0.00
	Donativos	0.00	0.00
	Transferencias al Exterior	0.00	0.00
	Participaciones	0.00	0.00
	Aportaciones	0.00	0.00
	Convenios	0.00	0.00
	Otras Aplicaciones de Operación	4,414,249.25	3,308,401.03
	<b>Flujos Netos de Efectivo por Actividades de Operación</b>	<b>3,430,062.50</b>	<b>-4,286,774.41</b>
<b>Flujos de Efectivo de las Actividades de Inversión</b>			
<b>Origen</b>		0.00	0.00
	Bienes Inmuebles, Infraestructura y Construcciones en Proceso	0.00	0.00
	Bienes Muebles	0.00	0.00
	Otros Orígenes de Inversión	0.00	0.00
<b>Aplicación</b>		7,959,227.14	17,562.01
	Bienes Inmuebles, Infraestructura y Construcciones en Proceso	4,284,966.92	0.00
	Bienes Muebles	2,756,489.39	17,562.01
	Otras Aplicaciones de Inversión	917,760.83	0.00
	<b>Flujos Netos de Efectivo por Actividades de Inversión</b>	<b>-7,959,227.14</b>	<b>-17,562.01</b>
<b>Flujo de Efectivo de las Actividades de Financiamiento</b>			
<b>Origen</b>		355,050.38	2,174,555.09
	Endeudamiento Neto	355,050.38	2,174,555.09
	Interno	355,050.38	2,174,555.09
	Externo	0.00	0.00
	Otros Orígenes de Financiamiento	0.00	0.00
<b>Aplicación</b>		54,872.14	1,208,590.16
	Servicios de la Deuda	54,872.14	1,208,590.16
	Interno	0.00	0.00
	Externo	0.00	0.00
	Otras Aplicaciones de Financiamiento	300,176.24	965,964.33
	<b>Flujos Netos de Efectivo por Actividades de Financiamiento</b>	<b>-4,228,986.40</b>	<b>-3,338,371.49</b>
<b>Incremento/Disminución Neta en el Efectivo y Equivalentes al Efectivo</b>		<b>12,441,177.61</b>	<b>15,779,549.10</b>
<b>Efectivo y Equivalentes al Efectivo al Inicio del Ejercicio</b>		<b>8,212,191.21</b>	<b>12,441,177.61</b>

*[Firma]*

Lic. Víctor Manuel Marín Duarte  
Director Administrativo

Dra. Amparo Escobedo Chávez Olaver  
Rectora

## INFORME SOBRE PASIVOS CONTINGENTES

NO APLICA

Bajo protesta de decir la verdad declaramos que los Estados Financieros y sus Notas son razonablemente correctos y son responsabilidad del emisor.

  
DRA. ANNA ELIZABETH CHAVEZ MATA  
RECTORA

  
LIC. VICTOR MANUEL MARES DUARTE  
DIRECTOR ADMINISTRATIVO



Universidad Tecnológica de Parral  
 Notas a los Estados Financieros  
 a) NOTAS DE DESGLOSE  
 Al 31 de diciembre de 2021

**I) NOTAS AL ESTADO DE SITUACIÓN FINANCIERA**

ACTIVO		Fondo fijo de Caja de 14,000.00	
<b>A. Efectivo y Equivalentes</b>			
	Cuenta	Monto	clasificación
	BBVA Bancomer Cta.0189393331 Propios	-123,063.43	a largo plazo
	BBVA Bancomer Cta. 190877964	-834.32	a largo plazo
	BBVA Bancomer Cta.0192568551 rem eje anter -	2,115.48	a largo plazo
	Bancomer FADOOES 2013 cia. 0193779866	0.00	a largo plazo
	BBVA Bancomer Cta 0103573311	5,539,805.44	a largo plazo
	BBVA Bancomer Cta. 0110858927	12,000.00	a largo plazo
	BBVA Bancomer Cta. 0114624203 Estatal 2020	15,312.52	a corto plazo
	BBVA Bancomer Cta. 0115508703REMFAM19	504,730.91	a corto plazo
	BBVA Bancomer Cta. 0114624130Esp Federal 20	0.00	a corto plazo
	BBVA Bancomer Cta. 0117361440 FAM 2021	500,339.97	a corto plazo
	BBVA Bancomer Cta. Especifica Estatal 2021	51,394.84	a corto plazo
	BBVA Bancomer Cta. Especifica Federal 2021	537.91	a corto plazo
	BBVA Bancomer Cta. RAMS FAMS 2020	1,700,000.00	a corto plazo
<b>1. Fondos con afectación específica, tipo y monto de los mismos</b>			
<b>2. Inversiones financieras</b>			
	Monto	tipo	clasificación
Se revelará su tipo, monto, su clasificación en corto o largo plazo, separando aquellas que su vencimiento sea menor a 3 meses	82.55	cuenta de inversión	a corto plazo
	0.00	cuenta de inversión	a corto plazo
	0.00	cuenta de inversión	a corto plazo
<b>B. Derechos a Recibir Efectivo y Equivalentes y Bienes o Servicios a Recibir</b>			
<b>1. Por Tipo de Contribución</b>			
			0.00
			0.00
			0.00



<p>Se informará el monto que se encuentre pendiente de cobro y por recuperar de hasta cinco ejercicios anteriores</p>	<p>Este rubro se encuentra integrada por un saldo de \$44,766.58 (cuarenta y cuatro mil setecientos sesenta y seis mil pesos 58/100 M.N.) que provienen de cuentas por cobrar a Funcionarios y empleados originados de depósitos por viáticos, en esta cuenta se efectúan estudios periódicos encaminados a determinar la incobrabilidad de saldos y estos se ajustan en forma constante. También la Integra un saldo de Gobierno del Estado de Chihuahua pendiente de recuperar de 3,998,527.71 (tres millones novecientos noventa y ocho mil quinientos veintisiete pesos 71/100M.N.) de 3,000,000.00 de ministración de recurso estatal subsidio Ordinario del ejercicio de 2015 así como un saldo de 998,527.71 originado del empate del convenio estatal de 2015, así como también un saldo pendiente de pago de \$ 862,770.80 (ochocientos sesenta y dos mil setecientos setenta pesos 80/100 M.N.) correspondiente a la ministración del ejercicio de 2017 y un saldo del \$ 172,481.13 (ciento setenta y dos mil cuatrocientos ochenta y un 13/100 M.N.) que provienen del saldo pendiente de la ministración de 2018, en lo que corresponde a 2020 también existe un saldo pendiente de 638,252.53 (seiscientos treinta y ocho mil doscientos cincuenta y dos pesos 57/100 M.N.) que corresponde a \$411,104.00 al convenio modificatorio de 2020, y \$227,148.53 (doscientos veintisiete mil ciento cuarenta y ocho pesos 53/100 M.N. que corresponde al empate según convenio de colaboración del ejercicio de 2020. Y para este ejercicio de 2021 quedo pendiente de ministrar \$4,990,839.04 (cuatro millones novecientos noventa mil ochocientos treinta y nueve pesos 04/100 M.N.) que el importe de \$4,000,000.00 corresponden a la reducción que se inicio del ejercicio.</p>
<p>Montos sujetos a algún tipo de juicio con una antigüedad mayor a la señalada y la factibilidad de cobro</p>	<p>A la fecha no se cuenta con montos sujetos a juicio</p>
<p><b>2. Derechos a recibir efectivo y equivalentes, y bienes o servicios a recibir, desagregados por su vencimiento:</b></p>	
<p>a) Vencimiento a 90 días</p>	<p>Con un importe de \$150,000.01 (ciento cincuenta mil pesos 01/100 M.N.) que se encuentra registrado en la cuenta de anticipos a proveedores por adquisición y prestación de Servicios de ARMS de Mexico auditoria de ISO pendiente de realizar. Con un importe de 2,834,782.52 (dos millones ochocientos treinta y cuatro mil setecientos ochenta y dos pesos 52/100 M.N.) corresponde a Proveedora Sadi que corresponde a un equipamiento.</p>
<p>b) Vencimiento de 90 a 180 días</p>	
<p>c) Vencimiento de 180 a 365 días</p>	<p>Un importe de 518,647.31 (quinientos dieciocho mil seiscientos cuarenta y siete pesos 31/100 M.N.) que corresponde a las obras que se encuentran en proceso</p>
<p>d) Vencimiento mayor a 365 días</p>	
<p>Características cualitativas relevantes que afecten a estas cuentas</p>	<p>Estas cuentas se caracterizan por que estan contabilizadas como anticipos debido a que aun no estan terminadas o estan pendientes de entrega</p>
<p><b>C. Bienes Disponibles para su Transformación o Consumo (Inventarios)</b></p>	
<p><b>1. Bienes disponibles para su transformación (aquéllos que se encuentren en la cuenta de inventarios)</b></p>	<p>No se cuenta con bienes sujetos a transformaiación</p>
<p>a) Información del sistema de costeo</p>	<p>No se cuenta con inventarios y por lo tanto no se cuenta con metodo de costeo</p>
<p>b) Método de valuación aplicados a los inventarios</p>	<p>No se cuenta con inventarios y por lo tanto no se cuenta con metodo de valuación de inventarios</p>
<p>c) Conveniencia de su aplicación dada la naturaleza de los mismos</p>	<p>No aplica</p>
<p>d) Impacto en la Información Financiera por cambios en el método o sistema</p>	<p>No aplica</p>
<p><b>2. Cuenta Almacén</b></p>	
<p>a) Método de valuación</p>	<p>No se cuenta con almacén, por lo tanto no se cuenta con un metodo de valuación</p>
<p>b) Conveniencia de su aplicación</p>	<p>No se cuenta con almacén, por lo tanto no se cuenta con un metodo de valuación</p>
<p>c) Impacto en la Información Financiera por cambios en el método</p>	<p>No aplica</p>
<p><b>D. Inversiones Financieras</b></p>	
<p><b>1. Fideicomisos</b></p>	



Recursos asignados por tipo y monto, y características significativas que tengan o puedan tener alguna incidencia en las inversiones financieras	No se cuenta con fideicomisos
<b>2. Salidos de las participaciones y aportaciones de capital</b>	
<b>E. Bienes Muebles, Inmuebles e Intangibles</b>	
<b>1. Bienes Muebles e Inmuebles</b>	
a) Se informará de manera agrupada por cuenta, los rubros de Bienes Muebles e Inmuebles, el monto de la depreciación del ejercicio y la acumulada, el método de depreciación, tasas aplicadas y los criterios de aplicación de los mismos.	Los saldos del al 31 de diciembre de 2021 de este rubro se encuentra valuado a su valor de adquisición, en buenas condiciones debido a que son relativamente nuevos, se han realizado algunas obras de impermeabilizado en los edificios para incrementar su vida útil y no se encuentran depreciados por ningún método, por lo que es necesario implementar un sistema de inventarios y aplicar su depreciación. Se adquirió una planta tratadora de aguas residuales a través de un programa extraordinario de fondo de aportaciones Múltiples por un importe de \$ 2,000,000.00 Dos millones de pesos 00/100 M.N.)
b) Características significativas del estado en que se encuentren los activos (Estado del Bien)	
<b>2. Activos Intangibles y Diferidos</b>	
Se informará de manera agrupada por cuenta, los rubros de activos intangibles y diferidos, su monto y naturaleza, amortización del ejercicio, amortización acumulada, tasa y método aplicados	Software 2,090,976.85 Depositos en Garantía 78,058.00
<b>F. Estimaciones y Deterioros</b>	
Se informarán los criterios utilizados para la determinación de las estimaciones	No se cuentan con estimaciones
a) Estimación de cuentas incobrables	No se cuentan con estimación de cuentas incobrables
b) Estimación de inventarios	No se cuentan con inventarios
c) Deterioro de activos biológicos	No se cuentan con activos biológicos
d) Otro criterio aplicable	No aplica
<b>G. Otros Activos</b>	
Se informará de las cuentas por tipo:	Solo se cuentan con activos diferidos y se refiere a una cuenta de depósitos en garantía que se dio a Comisión Federal de Electricidad por la instalación del servicio de Energía Eléctrica
<b>1. Circulante</b>	
Montos totales asociados	Monto Total del Activo circulante es de 22,601,319.32 Veintidos mil seiscientos diecinueve pesos 32/100 M.N.
Características cualitativas significativas que les impacten financieramente	Se incluyen montos de inversión y de cuentas bancarias e importe mas significativo es el de 5,539,805.44 (cinco millones quinientos treinta y nueve mil ochocientos cinco pesos 44/100 M.N.) así como el de Derecho a Recibir Efectivo debido a que se encuentran registrados los adudos estatales derivados del incumplimiento a los convenios.
<b>2. No Circulante</b>	
Montos totales asociados	El total del activo no circulante corresponde a la cantidad de 124,349,611.40 (ciento veinticuatro millones trescientos cuarenta y nueve mil seiscientos once pesos 40/100 M.N.)
Características cualitativas significativas que les impacten financieramente	Corresponde a l registro de los edificios, bienes muebles e inmuebles principalmente
<b>PASIVO</b>	
<b>A. Relación de las Cuentas y Documentos por Pagar, desagregados por su vencimiento:</b>	
a) Vencimiento a 90 días	Un millón cuatrocientos cuarenta y cuatro mil quinientos veintitres pesos 07/100 M.N. que corresponde a sueldos pendientes de pago del m



b) Vencimiento de 90 a 180 días	\$62,145.60 Sesenta y dos mil ciento cuarenta y cinco pesos 60/100 M.N. corresponde a proveedores a corto plazo	
c) Vencimiento de 180 a 365 días	\$ 3.093,776.57 Tres millones noventa y tres mil setecientos setenta y tres pesos 57/100 M.N. Que corresponde a cuentas por pagar a proveedores a largo plazo	
d) Vencimiento mayor a 365 días		
Facilidad del pago de dichos pasivos	Algunos de los pasivos se tienen que realizar depuraciones debido a que son registros que no son correctos o que no se tienen adeudos	
<b>B. Recursos Localizados en Fondos de Bienes de Terceros en Administración y/o en Garantía</b>		
<b>1. A Corto Plazo</b>		
Naturaleza de los recursos y sus características cualitativas significativas que les afecten o puedan afectarles financieramente		0.00
<b>2. A Largo Plazo</b>		
Naturaleza de los recursos y sus características cualitativas significativas que les afecten o puedan afectarles financieramente		0.00
<b>C. Cuentas de los Pasivos Diferidos y Otros</b>		
<b>1. Pasivos Diferidos</b>		
Se informará el tipo, monto, naturaleza de los recursos, así como las características significativas que les impacten o puedan impactarles financieramente		0.00
<b>2. Otros</b>		
Se informará el tipo, monto, naturaleza de los recursos, así como las características significativas que les impacten o puedan impactarles financieramente		0.00
<b>II) NOTAS AL ESTADO DE ACTIVIDADES</b>		
<b>A. Ingresos de Gestión</b>		
<b>1. Impuestos</b>		
Montos totales		0.00
Características significativas		0.00
<b>2. Cuotas y aportaciones de seguridad social</b>		
Montos totales		0.00
Características significativas		
<b>3. Contribuciones de mejoras</b>		
Montos totales		0.00
Características significativas		
<b>4. Derechos</b>		
Montos totales		0.00
Características significativas		
<b>5. Productos</b>		
Montos totales		0.00
Características significativas		
<b>6. Aprovechamientos</b>		
Montos totales		0.00
Características significativas		



7. Ingresos por venta de bienes y prestación de servicios	
Montos totales	\$ 4,948,475.08 Cuatro millones novecientos cuarenta y ocho mil cuatrocientos setenta y cinco pesos 08/100 M.N.
Características significativas	Corresponde a inscripciones, servicios tecnológicos así como por los servicios que se le cobran al alumno
<b>B. Participaciones, Aportaciones, Convenios, Incentivos Derivados de la Colaboración Fiscal, Fondos Distintos de Aportaciones, Transferencias, Asignaciones, Subsidios y Subvenciones, y Pensiones y Jubilaciones</b>	
1. Participaciones	
Montos totales	0.00
Características significativas	
2. Aportaciones	
Montos totales	0.00
Características significativas	
3. Convenios	
Montos totales	0.00
Características significativas	
4. Incentivos Derivados de la Colaboración Fiscal	
Montos totales	0.00
Características significativas	
5. Fondos Distintos de Aportaciones	
Montos totales	0.00
Características significativas	
6. Transferencias	
Montos totales	0.00
Características significativas	
7. Asignaciones	
Montos totales	\$ 4,999,999.85 (cuatro millones novecientos noventa y nueve pesos 85/100 MN.)
Características significativas	Corresponde a los montos de Fondo de Aportaciones Múltiples de 2021 así como remanentes de FAM 2020 destinados a equipamientos y a obras de impermeabilización de edificios
8. Subsidios y Subvenciones	
Montos totales	\$ 26,233,576.00 Veintiseis millones doscientos treinta y seis pesos 0/100 M.N.
Características significativas	De este importe Existe una reducción de mas de 4,000,000.00 producido de un recorte presupuestal y corresponde a Subsidio Estatal y Federal
9. Pensiones y Jubilaciones	
Montos totales	0.00
Características significativas	
<b>C. Otros Ingresos y Beneficios</b>	
1. Ingresos Financieros	
Montos totales	\$ 43,022.89 (Cuarenta y tres mil veintidos pesos 89/100 M.N.)
Características significativas	Corresponde a ingresos financieros derivados de cuentas productivas de Subsidio Ordinario estatal y Federal del ejercicio de 2021
2. Incremento por Variación de Inventarios	
Montos totales	0.00
Características significativas	
3. Disminución del Exceso de Estimaciones por Pérdida o Deterioro u Obsolescencia	
Montos totales	0.00
Características significativas	







Monto global, y en su caso, el porcentaje de las adquisiciones que fueron realizadas mediante subsidios de capital del sector central			0.00
<b>1. Bienes Muebles</b>			
<b>2. Bienes Inmuebles</b>			53,154,587.54
Importe de los pagos que durante el periodo se hicieron por la compra de los elementos citados			71,195,023.83
			7,959,227.14
<b>C. Conciliación de los Flujos de Efectivo Netos de las Actividades de Operación y la Cuenta de Ahorro/Desahorro antes de Rubros Extraordinarios.</b>			
A continuación se presenta un ejemplo de la elaboración de la conciliación:			
<b>Ahorro/Desahorro antes de rubros Extraordinarios</b>	<b>2021</b>	<b>2020</b>	
Ingresos por venta de bienes y servicios	332,452.37	143,139.46	
Participaciones y Aportaciones	0.00	0.00	
Transferencias, asignaciones y Subsidios y Otras ayudas	-2,881,064.54	2,004,334.73	
Otros Orígenes de Operación	666,646.82	22,791.39	
1000 Servicios Personales	-328,839.17	2,800,732.02	
3000 Servicios Generales	445,296.67	86,538.82	
4000 Ayudas Sociales	-251,984.74	261,368.12	
	-192,950.00	0.00	

\* Las cuentas que aparecen en el cuadro anterior no son exhaustivas y tienen como finalidad ejemplificar el formato que se sugiere para elaborar la nota.

**V) CONCILIACIÓN ENTRE LOS INGRESOS PRESUPUESTARIOS Y CONTABLES, ASÍ COMO ENTRE LOS EGRESOS PRESUPUESTARIOS Y LOS GASTOS CONTABLES**

Universidad Tecnológica de Parral

Conciliación entre los Ingresos Presupuestarios y Contables  
Correspondiente del 1 de enero al 31 de diciembre de 2021  
(Cifras en pesos)

<b>1. Total de Ingresos Presupuestarios</b>	<b>36,182,060.93</b>
<b>2. Más Ingresos Contables No Presupuestarios</b>	
2.1 Ingresos Financieros	43,022.89
2.2 Incremento por Variación de Inventarios	43,022.89
2.3 Disminución del Exceso de Estimaciones por Pérdida o Deterioro u Obsolescencia	0.00
2.4 Disminución del Exceso de Provisiones	0.00
2.5 Otros Ingresos y Beneficios Varios	0.00
2.6 Otros Ingresos Contables No Presupuestarios	0.00
<b>3. Menos Ingresos Presupuestarios No Contables</b>	
3.1 Aprovechamientos Patrimoniales	0.00
3.2 Ingresos Derivados de Financiamientos	0.00
3.3 Otros Ingresos Presupuestarios No Contables	0.00
<b>4. Total de Ingresos Contables</b>	<b>36,225,073.82</b>

Universidad Tecnológica de Parral

Conciliación entre los Egresos Presupuestarios y los Gastos Contables  
Correspondiente del 1 de Enero al 31 de diciembre de 2021



(Cifras en pesos)

1. Total de Egresos Presupuestarios

32,930,214.96

2. Menos Egresos Presupuestario No Contables

2.1 Materias Primas y Materiales de Producción y Comercialización	3,674,260.22
2.2 Materiales y Suministros	0.00
2.3 Mobiliario y Equipo de Administración	0.00
2.4 Mobiliario y Equipo Educativo y Recreativo	2,340,061.61
2.5 Equipo e Instrumental Médico y de Laboratorio	82,536.44
2.6 Vehículos y Equipo de Transporte	0.00
2.7 Equipo de Defensa y Seguridad	0.00
2.8 Maquinaria, Otros Equipos y Herramientas	333,901.34
2.9 Activos Biológicos	0.00
2.10 Bienes Inmuebles	0.00
2.11 Activos Intangibles	0.00
2.12 Obra Pública en Bienes de Dominio Público	917,760.83
2.13 Obra Pública en Bienes Propios	0.00
2.14 Acciones y Participaciones de Capital	0.00
2.15 Compra de Títulos y Valores	0.00
2.16 Concesión de Préstamos	0.00
2.17 Inversiones en Fideicomisos, Mandatos y Otros Análogos	0.00
2.18 Provisiones para Contingencias y Otras Erogaciones Especiales	0.00
2.19 Amortización de la Deuda Pública	0.00
2.20 Adeudos de Ejercicios Fiscales Anteriores (ADEFAS)	0.00
2.21 Otros Egresos Presupuestales No Contables	0.00

3. Más Gastos Contables No Presupuestarios


3.1 Estimaciones, Depreciaciones, Deterioros, Obsolescencia y Amortizaciones	0.00
3.2 Provisiones	0.00
3.3 Disminución de Inventarios	0.00
3.4 Aumento por Insuficiencia de Estimaciones por Pérdida o Deterioro u Obsolescencia	0.00
3.5 Aumento por Insuficiencia de Provisiones	0.00
3.6 Otros Gastos	0.00
3.7 Otros Gastos Contables No Presupuestarios	0.00

4. Total de Gastos Contables

29,255,954.73



Dra. Anna Elizabeth Chávez Mata  
Rectora



Lic. Victor Manuel Mares Duarte  
Director Administrativo




## NOTAS DE MEMORIA (CUENTAS DE ORDEN)

NO APLICA

Bajo protesta de decir la verdad, declaramos que los Estados Financieros y las Notas son razonablemente correctos y son responsabilidad del emisor.

  
DRA. ANNA ELIZABETH CHAVEZ MATA  
RECTORA

  
LIC. VICTOR MANUEL MARES DUARTE  
DIRECTOR ADMINISTRATIVO

Universidad Tecnológica de Parral  
 Notas a los Estados Financieros  
 c) NOTAS DE GESTIÓN ADMINISTRATIVA  
 Al 31 de diciembre de 2021

<p><b>1. Panorama Económico y Financiero</b></p>	<p>Principales condiciones económico - financieras bajo las cuales el ente público estuvo operando</p>	<p>Las condiciones en las que ha operado la Universidad Tecnológica durante el periodo del primero de enero al 31 de diciembre de 2021 han sido difíciles debido a que . También la pandemia del COVID 19, ha afectado económicamente debido a que no ha logrado captar los importes proyectados. Así como las diferentes reducciones al presupuesto de Ingresos tanto Estatal como de propios afecta la operatividad de la Institución.</p>
<p>Su influencia en la toma de decisiones de la administración</p>	<p>El convenio específico de 2021, se firma tardío y el recurso Federal no se ministra en tiempo y no es posible operar, esto impacta en las decisiones que se toman en el aspecto económico y Financiero</p>	<p>El convenio específico de 2021, se firma tardío y el recurso Federal no se ministra en tiempo y no es posible operar, esto impacta en las decisiones que se toman en el aspecto económico y Financiero</p>
<p><b>2. Autorización e Historia</b></p>	<p>a) Fecha de creación del Ente</p>	<p>La Universidad Tecnológica de Parral fue creada el 23 de septiembre de 2011, y inscrita ante la Secretaría de Hacienda el 25 de diciembre de 2011.</p>
<p>b) Principales cambios en su estructura</p>	<p>A través de su historia ha tenido cuatro líderes rectores que cada uno de ellos con sus características han cambiado la estructura de la Universidad y se han logrado muchos éxitos.</p>	<p>A través de su historia ha tenido cuatro líderes rectores que cada uno de ellos con sus características han cambiado la estructura de la Universidad y se han logrado muchos éxitos.</p>
<p><b>3. Organización y Objeto Social</b></p>	<p>a) Objeto social</p>	<p>El objeto social de esta Institución es la educación superior pertenecientes al sector público.</p>
<p>b) Principal actividad</p>	<p>Su principal actividad es proporcionar Educación Superior a nivel Técnico e Ingeniería en las diferentes carreras que oferta.</p>	<p>Su principal actividad es proporcionar Educación Superior a nivel Técnico e Ingeniería en las diferentes carreras que oferta.</p>
<p>c) Ejercicio fiscal</p>	<p>2021</p>	<p>2021</p>
<p>d) Régimen jurídico</p>	<p>Esta Institución se encuentra en el régimen de Personas Morales con fines no lucrativos</p>	<p>Esta Institución se encuentra en el régimen de Personas Morales con fines no lucrativos</p>
<p>e) Consideraciones Fiscales del ente: revelar el tipo de contribuciones que esté obligado a pagar o retener</p>	<p>informativa Mensual de Proveedores, entero y retenciones mensuales de ISR por los ingresos por sueldos y salarios, entero y retenciones mensuales de ISR por los ingresos por asimilados a profesionales, declaración informativa anual de pagos y retenciones de servicios profesionales, entero y retenciones de IVA mensual</p>	<p>informativa Mensual de Proveedores, entero y retenciones mensuales de ISR por los ingresos por sueldos y salarios, entero y retenciones mensuales de ISR por los ingresos por asimilados a profesionales, declaración informativa anual de pagos y retenciones de servicios profesionales, entero y retenciones de IVA mensual</p>
<p>f) Estructura organizacional básica</p>	<p>Esta conformada por una rector, una dirección Administrativa, una dirección Académica, una Dirección de Vinculación y una Dirección de Planeación y sus respectivas Subdirecciones y jefaturas de departamento.</p>	<p>Esta conformada por una rector, una dirección Administrativa, una dirección Académica, una Dirección de Vinculación y una Dirección de Planeación y sus respectivas Subdirecciones y jefaturas de departamento.</p>



g) Fideicomisos, mandatos y análogos de los cuales es fideicomitente o fideicomisario	No se cuentan con Fideicomisos
<b>4. Bases de Preparación de los Estados Financieros</b> Se informará sobre:	
a) Si se ha observado la normatividad emitida por el CONAC y las disposiciones legales aplicables	Se ha observado la normatividad emitida por el CONAC y las disposiciones legales aplicables como La Ley de Contabilidad Gubernamental, Ley del Impuesto sobre la renta, Ley Federal del Trabajo Ley de Presupuesto de Ingresos y de Egresos, código Fiscal de la Federación Ley de Coordinación Fiscal Normas de Información Financiera.
b) Normatividad aplicada para:	
1. Reconocimiento de la Información Financiera	Se tiene aplicada la normatividad para el reconocimiento, valuación y revelación de los diferentes rubros de la información financiera, así como las bases de medición utilizadas para la elaboración de los estados financieros bajo el metodo de costo histórico
2. Valuación de la Información Financiera	Se tiene aplicada la normatividad para el reconocimiento, valuación y revelación de los diferentes rubros de la información financiera, así como las bases de medición utilizadas para la elaboración de los estados financieros bajo el metodo de costo histórico
3. Revelación de la Información Financiera	Se tiene aplicada la normatividad para el reconocimiento, valuación y revelación de los diferentes rubros de la información financiera, así como las bases de medición utilizadas para la elaboración de los estados financieros bajo el metodo de costo histórico
4. Bases de medición utilizadas para la elaboración de los estados financieros y los criterios de su aplicación; por ejemplo:	
I. Costo histórico	Estan elaborados bajo el metodo de costo directo
II. Valor de realización	
III. Valor razonable	
IV. Valor de recuperación	
V. Cualquier otro método empleado	
c) Postulados básicos	Normas de información Financiera Ley de contabilidad gubernamental
d) Normatividad supletoria	Normas de información Financiera Ley de contabilidad gubernamental
Justificación razonable	
Alineación con los PBCG y las características cualitativas asociadas descritas en el MCCG	
e) Para las entidades que por primera vez estén implementando la base devengado de acuerdo a la Ley de Contabilidad, deberán revelar:	
1. Las nuevas políticas de reconocimiento	No se tiene un método de actualización valor de los activos, pasivos y Hacienda Pública/Patrimonio por lo que se esta gestionado para implementar dichas medidas. Asi mismo la institución no tiene reconocida los efectos de la inflación, asi mismo se informa que la Universidad no tiene operaciones en el extranjero que afecte en la información financiera gubernamental. Aun no se tiene un Sistema y método de valuación de inventarios y costo de lo vendido. Se cuenta con provisiones en las prestaciones laborales aguinado y prima vacacional asi como en los gastos con el objetivo de registrar el gasto real en el periodo en el cual se devengo y su periodo es mensual



<p>2. Plan de implementación</p>	<p>Se están implementando las medidas de depuración y cancelación de saldos a fin de revelar la correcta información financiera y contable. Actualmente esta en proceso de implementación del sistema de contabilidad SAACG.net, se tenía planeado iniciar con saldo de mayo de dos mil veinte con el sistema debido a unas fallas que hubo en los servidores no fue posible pero se trabajara en forma paralela con el actual sistema para lograr implementarlo, pero a la fecha no se ha podido concretar con dicho sistema.</p>
<p>3. Los cambios en las políticas, la clasificación y medición de las mismas, así como su impacto en la información financiera</p>	
<p>4. Presentar los últimos estados financieros con la normatividad anteriormente utilizada con las nuevas políticas para fines de comparación en la transición a la base devengado</p>	
<p><b>5. Políticas de Contabilidad Significativas</b></p>	
<p>Se informará sobre:</p>	
<p>a) Actualización</p>	
<p>1. Método utilizado para la actualización del valor de:</p>	
<p>Activos</p>	<p>No se tienen un metodo de evaluación de los activos</p>
<p>Pasivos</p>	<p>No se tienen un metodo de evaluación de los activos</p>
<p>Hacienda Pública / Patrimonio</p>	<p>No se tienen un metodo de evaluación de los activos</p>
<p>Razones para la elección del Método</p>	<p>No se tienen un metodo de evaluación de los activos</p>
<p>2. Desconexión o reconexión infraccionaria</p>	
<p>b) Realización de operaciones en el extranjero</p>	<p>No se realizan operaciones en el extranjero</p>
<p>Efectos en la información financiera gubernamental</p>	
<p>c) Método de valuación de la inversión en acciones de:</p>	
<p>1. Compañías subsidiarias</p>	<p>No se tienen compañías subsidiarias</p>
<p>2. Compañías no consolidadas</p>	<p>No se tienen compañías no consolidadas</p>
<p>3. Asociadas</p>	<p>No se tienen compañías asociadas</p>
<p>d) Sistema y método de valuación de inventarios</p>	<p>No se maneja el costo de lo vendido</p>
<p>Costo de lo vendido</p>	<p>Prestaciones que marca la Ley, seguridad social</p>
<p>e) Beneficios a empleados</p>	<p>No se tiene calculado la reserva actuarial</p>
<p>1. Cálculo de la reserva actuarial</p>	
<p>2. Valor presente de los ingresos esperados comparado con el valor presente de la estimación de gastos tanto de los beneficiarios actuales como futuros</p>	
<p>f) Provisiones</p>	<p>Otras provisiones a corto plazo 0.00  Provisión de remuneraciones adicionales 0.00  Provisión de seguridad social 0.00  0</p>
<p>Objetivo de su creación</p>	<p>Para provisionar el gasto mes con mes</p>
<p>Monto</p>	<p>anual</p>
<p>Plazo</p>	
<p>g) Reservas</p>	
<p>Objetivo de su creación</p>	<p>No se cuentan con reservas</p>
<p>Monto</p>	<p>0.00</p>
<p>Plazo</p>	



h) Cambios en políticas contables y corrección de errores Revelación de los efectos que se tendrá en la información financiera del ente público	
Efectos Retrospectivos	
Efectos Prospecivos	
i) Reclasificaciones (movimientos entre cuentas por efectos de cambios en los tipos de operaciones)	0.00
j) Depuración y cancelación de saldos	
<b>6. Posición en Moneda Extranjera y Protección por Riesgo Cambiario</b>	
Se informará, por cada tipo de moneda extranjera que se encuentre en los rubros de activo y pasivo, sobre:	
a) Activos en moneda extranjera	0.00
b) Pasivos en moneda extranjera	0.00
c) Posición en moneda extranjera	0.00
d) Tipo de cambio	0.00
e) Equivalente en moneda nacional	
Métodos de protección de riesgo por variaciones en el tipo de cambio	No se tienen métodos para protección de riesgos por variaciones en el tipo de cambio
<b>7. Reporte Analítico del Activo</b>	
Debe mostrarse la siguiente información:	
a) Vida útil o porcentajes de depreciación, deterioro o amortización utilizados en los diferentes tipos de activos	No se tiene un método de evaluación de los inventarios, por lo que tampoco se cuenta con un sistema de depreciación de inventarios están registrados al valor de adquisición y en moneda nacional. Sin embargo no existe una circunstancia que afecte el activo tales como bienes en garantía, embargos, litigios, o títulos de valor entregados en garantía.
b) Cambios en el porcentaje de depreciación o valor residual de los activos	No se tiene un método de depreciación
c) Importe de los gastos capitalizados en el ejercicio	
1. Gastos Financieros	0.00
2. Gastos de investigación	0.00
3. Gastos de desarrollo	0.00
d) Riesgos por tipo de cambio o tipo de interés de las inversiones financieras	0.00
e) Valor activado en el ejercicio de los bienes construidos por la entidad	0.00
f) Otras circunstancias de carácter significativo que afecten el activo	0.00
1. Bienes en garantía	0.00
2. Señalados en embargos	0.00
3. Litigios	0.00
4. Títulos de inversiones entregados en garantías	0.00
5. Baja significativa del valor de inversiones financieras	0.00



<p>6. Otros</p> <p>g) Desmantelamiento de Activos</p> <p>1. Procedimientos</p> <p>2. Implicaciones</p> <p>3. Efectos contables</p> <p>h) Administración de Activos</p> <p>Planeación con el objetivo de que el ente los utilice de manera más efectiva</p> <p>Principales variaciones en el activo</p> <p>a) Inversiones en valores.</p> <p>b) Patrimonio de Organismos descentralizados de Control Presupuestario Indirecto.</p> <p>c) Inversiones en empresas de participación mayoritaria.</p> <p>d) Inversiones en empresas de participación minoritaria.</p> <p>e) Patrimonio de organismos descentralizados de control presupuestario directo, según corresponda.</p>	<p>0.00</p> <p>0.00</p> <p>0.00</p>
<p><b>8. Fideicomisos, Mandatos y Análogos</b></p> <p>Se deberá informar:</p> <p>a) Por ramo administrativo que los reporta.</p> <p>b) Enlistar los de mayor monto de disponibilidad, relacionando aquéllos que conforman el 80% de las disponibilidades</p>	<p>No se cuenta con Fideicomisos o mandatos que afecten la información financiera</p>
<p><b>9. Reporte de la Recaudación</b></p> <p>a) Análisis del comportamiento de la recaudación correspondiente   Ente Público o cualquier tipo de ingreso.</p> <p>1. Ingresos locales</p> <p>2. Ingresos federales</p>	<p>Al cierre del periodo al 31 de diciembre de 2021 en el rubro de recurso propio se capto un importe de 4,948,475.08 (cuatro millones novecientos cuarenta y ocho mil cuatrocientos setenta y cinco pesos 08/100 M.N derivado principalmente de inscripciones en las diferentes modalidades, así como por servicios tecnológicos.</p> <p>Por concepto de Transferencias, Asignaciones y Subsidios se obtuvo un ingreso total de \$ 25,372,414.82 (veinticinco millones trescientos setenta y dos mil cuatrocientos catorce pesos 82/100 M.N.) de los cuales por parte de Gobierno federal son \$13,116,788.00 (trece millones ciento dieciséis mil setecientos ochenta y ocho pesos 00/100 M.N) y \$8,125,948.94 (ocho millones ciento veinticinco mil novecientos cuarenta y ocho pesos 94/100 M.N.) de gobierno Estatal. Se cuenta con recurso de Fondo de aportaciones Múltiples del ciclo 2021 por un importe de \$2,500,000.00 (dos millones quinientos mil pesos 00/100 M.N.) que se encuentran etiquetados de la siguiente manera: \$2,000,000.00 (dos millones de pesos 00/100 M.N.) para una planta tratadora de Aguas residuales y \$499,150.03 (cuatrocientos noventa y nueve mil novecientos noventa y nueve mil ciento cincuenta pesos 03/100 M.N.) para una cancha de usos múltiples de los que se habrán de reintegrar la cantidad de \$849.95 a la Tesorería de la Federación debido a que no quedaron comprometidos y se quedaron fuera de la licitación. Se cuenta con un recurso extraordinario de \$1,700,000.00 (un millón setecientos mil pesos 00/100 M.N.) etiquetada para la construcción de una cancha de fútbol rápido.</p>



<p>b) Proyección de la recaudación e ingresos en mediano plazo</p>	<p>No se tiene Deuda pública, sin embargo, se tiene una deuda producto de la operación de \$ 6,595,258.99 (seis millones quinientos noventa y cinco mil doscientos cincuenta y ocho pesos 99/100 M.N.) dicha deuda también contempla compromisos de ejercicios anteriores, además existe un registro mal aplicado en los que respecta a las cuotas del ISSSTE y que en los años de 2013 y 2014 no se llevaron en forma correcta y requiere que sean reclasificados afectando el Resultado de ejercicios anteriores de los años antes mencionados, también se encuentra incluida un adeudo con el ICHISAL del año de 2015 \$ 436,268.88 (cuatrocientos treinta y seis mil doscientos sesenta y ocho pesos 88/100 M.N.). En este rubro se necesita la depuración de saldos debido a que en algunos casos no existen adeudos si embargos están los pasivos registrados. También este saldo incluye los adeudos de aguinaldo, prima vacacional y retroactivo de diciembre de 2021 que están pendientes de pago y que serán liquidados a principio del ejercicio de 2022.</p>
<p>a) Indicadores (tomando, como mínimo, un periodo igual o menor a 5 años)</p>	
<p>1. Deuda respecto al PIB</p>	
<p>2. Deuda respecto a la recaudación</p>	
<p>b) Valor gubernamental o instrumento financiero en que se</p>	
<p>Intereses</p>	0.00
<p>Comisiones</p>	0.00
<p>Tasa</p>	0.00
<p>Perfil de vencimiento</p>	0.00
<p>Otros gastos de la deuda</p>	0.00
<p><b>11. Calificaciones Otorgadas</b></p>	
<p>Informar, tanto del Ente Público como de cualquier transacción realizada, que haya sido sujeta a una calificación crediticia</p>	<p>La Universidad Tecnológica de Parral no ha tenido transacciones que hayan sido sujeta a una calificación crediticia.</p>
<p><b>12. Proceso de Mejora</b></p>	
<p>Se informará de:</p>	
<p>a) Principales Políticas de control interno</p>	
<p>b) Medidas de desempeño financiero, metas y alcance</p>	<p>Se están implementando medidas de control interno que permitan realizar estudios periódicos encaminados a disminuir errores en la información financiera.</p>
<p><b>13. Información por Segmentos</b></p>	
<p>Cuando se considere necesario se podrá revelar la información financiera de manera segmentada</p>	
<p><b>14. Eventos Posteriores al Cierre</b></p>	



<p>Efecto de los estados financieros del ente público de aquellos hechos ocurridos en el periodo posterior al que se informa, que proporcionen mayor evidencia sobre eventos que le afecten económicamente y que no se conocían a la fecha de cierre.</p>	<p>La Universidad Tecnológica de Parral no tuvo ningún efecto en sus estados financieros con respecto a hechos ocurridos al 31 de diciembre de 2021 y posterior. Sin embargo si existe un acontecimiento que sigue afectando a la Universidad y es la contingencia sanitaria por el COVID-19 debido a que se suspendieron las actividades del personal administrativo y docente del periodo limitándose a guardias administrativas para los procesos básicos administrativos, esto sin duda traerá afectaciones tanto en lo académico y financiero por que aunque se decidió trabajar a distancia y en línea o a través de plataforma, se complica mucho el trabajo de gestión por lo que si ha afectado significativamente la situación de la Universidad.</p>
<p><b>15. Partes relacionadas</b></p> <p>Se debe establecer por escrito que no existen partes relacionadas que pudieran ejercer influencia significativa sobre la toma de decisiones financieras y operativas</p>	<p>En la Universidad Tecnológica de Parral no existen partes relacionadas que pudieran ejercer influencia significativa sobre la toma de decisiones que surgen en forma cotidiana que pudiesen afectar las operaciones financieras y operativas de dicho ente.</p>



Dra. Anna Elizabeth Chavez Mata  
Rectora




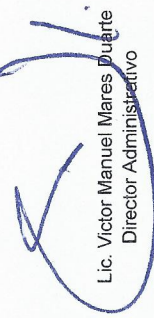
Lic. Victor Manuel Mares Duarte  
Director Administrativo



**Universidad Tecnológica de Parral**  
**Estado Analítico del Activo**  
**Del 1 de enero al 31 de diciembre de 2021**

Concepto	Saldo Inicial 1	Cargos del Periodo 2	Abonos del Periodo 3	Saldo Final 4 (1 + 2 - 3)	Variación del Periodo 5 (4 - 1)
<b>ACTIVO</b>	<b>139,681,633.39</b>	<b>95,172,532.99</b>	<b>87,903,235.66</b>	<b>146,950,930.72</b>	<b>7,269,297.33</b>
<b>Activo Circulante</b>	<b>23,291,249.13</b>	<b>87,206,925.85</b>	<b>87,896,855.66</b>	<b>22,601,319.32</b>	<b>-689,929.81</b>
Efectivo y Equivalentes	12,441,177.61	47,351,325.88	51,580,312.28	8,212,191.21	-4,228,986.40
Derechos a Recibir Efectivo o Equivalentes	7,106,693.33	31,380,377.14	27,601,372.20	10,885,698.27	3,779,004.94
Derechos a Recibir Bienes o Servicios	3,743,378.19	8,475,222.83	8,715,171.18	3,503,429.84	-239,948.35
Inventarios	0.00	0.00	0.00	0.00	0.00
Almacenes	0.00	0.00	0.00	0.00	0.00
Estimación por Pérdida o Deterioro de Activos Circulantes	0.00	0.00	0.00	0.00	0.00
Otros Activos Circulantes	0.00	0.00	0.00	0.00	0.00
<b>Activo No Circulante</b>	<b>116,390,384.26</b>	<b>7,965,607.14</b>	<b>6,380.00</b>	<b>124,349,611.40</b>	<b>7,959,227.14</b>
Inversiones Financieras a Largo Plazo	0.00	0.00	0.00	0.00	0.00
Derechos a Recibir Efectivo o Equivalentes a Largo Plazo	0.00	0.00	0.00	0.00	0.00
Bienes Inmuebles, Infraestructura y Construcciones en Proceso	66,910,056.91	4,284,966.92	0.00	71,195,023.83	4,284,966.92
Bienes Muebles	48,129,053.33	2,762,879.39	6,380.00	50,885,552.72	2,756,499.39
Activos Intangibles	1,273,216.02	917,760.83	0.00	2,190,976.85	917,760.83
Depreciación, Deterioro y Amortización Acumulada de Bienes	0.00	0.00	0.00	0.00	0.00
Activos Diferidos	0.00	0.00	0.00	0.00	0.00
Estimación por Pérdida o Deterioro de Activos no Circulantes	0.00	0.00	0.00	0.00	0.00
Otros Activos no Circulantes	78,058.00	0.00	0.00	78,058.00	0.00


  
**Dra. Anna Elizabeth Chávez Mata**  
 Rectora

  
**Lic. Victor Manuel Mares Duarte**  
 Director Administrativo




Universidad Tecnológica de Parral  
 Estado Analítico de la Deuda y Otros Pasivos  
 Del 1 de enero al 31 de diciembre de 2021

Denominación de las Deudas	Moneda de Contratación	Institución Acreedora	Saldo Inicial del Periodo	Saldo Final del Periodo
<b>DEUDA PÚBLICA</b>				
<b>Corto Plazo</b>				
<b>Deuda Interna</b>			0.00	0.00
Instituciones de Crédito			0.00	0.00
Títulos y Valores			0.00	0.00
Arrendamientos Financieros			0.00	0.00
<b>Deuda Externa</b>			0.00	0.00
Organismos Financieros Internacionales			0.00	0.00
Deuda Bilateral			0.00	0.00
Títulos y Valores			0.00	0.00
Arrendamientos Financieros			0.00	0.00
<b>Subtotal Corto Plazo</b>			0.00	0.00
<b>Largo Plazo</b>				
<b>Deuda Interna</b>			0.00	0.00
Instituciones de Crédito			0.00	0.00
Títulos y Valores			0.00	0.00
Arrendamientos Financieros			0.00	0.00
<b>Deuda Externa</b>			0.00	0.00
Organismos Financieros Internacionales			0.00	0.00
Deuda Bilateral			0.00	0.00
Títulos y Valores			0.00	0.00
Arrendamientos Financieros			0.00	0.00
<b>Subtotal Largo Plazo</b>			0.00	0.00
<b>Otros Pasivos</b>			6,295,080.75	6,595,258.99
<b>Total Deuda y Otros Pasivos</b>			6,295,080.75	6,595,258.99



Dra. Anna Elizabeth Chávez Mata  
 Rectora



Lic. Victor Manuel Mares Duarte  
 Director Administrativo



# CUENTA PUBLICA 2021




## INFORMACIÓN PRESUPUESTAL


HGO. DEL PARRAL CHIH., A 03 DE FEBRERO DE 2022



**Universidad Tecnológica de Parral**  
**Estado Analítico de Ingresos**  
**Del 1 de Enero al 31 de diciembre de 2021**

Rubro de Ingresos	Ingreso					Diferencia (6= 5 - 1)
	Estimado 1	Ampliaciones y Reducciones 2	Modificado (3= 1 + 2)	Devengado 4	Recaudado 5	
Impuestos	0.00	0.00	0.00	0.00	0.00	0.00
Cuotas y Aportaciones de Seguridad Social	0.00	0.00	0.00	0.00	0.00	0.00
Contribuciones de Mejoras	0.00	0.00	0.00	0.00	0.00	0.00
Derechos	0.00	0.00	0.00	0.00	0.00	0.00
Productos	0.00	0.00	0.00	0.00	0.00	0.00
Aprovechamientos	0.00	0.00	0.00	0.00	0.00	0.00
Ingresos por Venta de Bienes, Presentación de Servicios y Otros Ingresos	6,341,320.00	-1,392,844.92	4,948,475.08	4,948,475.08	4,948,475.08	-1,392,844.92
Participaciones, Aportaciones, Convenios, Incentivos Derivados de la Colaboración Fiscal y Fondos Distintos de Aportaciones	0.00	4,999,999.85	4,999,999.85	4,999,999.85	4,999,999.85	4,999,999.85
Transferencias, Asignaciones, Subsidios y Subvenciones, y Pensiones y Jubilaciones	24,479,047.00	1,754,529.00	26,233,576.00	26,233,576.00	21,242,736.94	-3,236,310.06
Ingresos Derivados de Financiamientos	0.00	43,022.89	43,022.89	43,022.89	43,022.89	43,022.89
<b>Total</b>	<b>30,820,367.00</b>	<b>5,404,706.82</b>	<b>36,225,073.82</b>	<b>36,225,073.82</b>	<b>31,234,234.76</b>	<b>413,867.76</b>

  
 Dra. Anna Elizabeth Chávez Maia  
 Rectora

  
 Lic. Victor Manuel Mares Duarte  
 Director Administrativo

Ingresos excedentes



**Universidad Tecnológica de Parral**  
**Estado Analítico de Ingresos**  
**Del 01 de Enero al 31 de diciembre del 2021**

**Estado Analítico de Ingresos Por Fuente de Financiamiento**

	Ingreso					Diferencia (6=5-1)
	1 Estimado	2 Ampliaciones y Reducciones	3 Modificado (3=1+2)	4 Devengado	5 Recaudado	
<b>Ingresos del Poder Ejecutivo Federal o Estatal y de los Municipios</b>						
Impuestos	0.00	0.00	0.00	0.00	0.00	0.00
Cuidas y Aportaciones de Seguridad Social	0.00	0.00	0.00	0.00	0.00	0.00
Contribuciones de Mejoras	0.00	0.00	0.00	0.00	0.00	0.00
Derechos	0.00	0.00	0.00	0.00	0.00	0.00
Productos	0.00	0.00	0.00	0.00	0.00	0.00
Aprovechamientos	0.00	0.00	0.00	0.00	0.00	0.00
Participaciones, Aportaciones, Convenios, Incentivos Derivados de la Colaboración Fiscal y Fondos Distintos de Aportaciones	0.00	0.00	0.00	0.00	0.00	0.00
Transferencias, Asignaciones, Subsidios y Jubilaciones	0.00	0.00	0.00	0.00	0.00	0.00
<b>Ingresos de los Entes Públicos de los Poderes Legislativo y Judicial, de los Órganos Autónomos y del Sector Paraestatal o Paramunicipal, así como de las Empresas Productivas del Estado</b>	<b>30,820,367.00</b>	<b>5,361,663.93</b>	<b>36,182,030.93</b>	<b>36,182,030.93</b>	<b>31,191,211.87</b>	<b>370,844.87</b>
Cuidas y Aportaciones de Seguridad Social	0.00	0.00	0.00	0.00	0.00	0.00
Productos	0.00	0.00	0.00	0.00	0.00	0.00
Ingresos por Venta de Bienes, Presentación de Servicios y Otros Ingresos	6,341,320.00	-1,392,844.92	4,948,475.08	4,948,475.08	4,948,475.08	-1,392,844.92
Transferencias, Asignaciones, Subsidios y Subvenciones, y Pensiones y Jubilaciones	24,479,047.00	6,754,528.85	31,233,575.85	31,233,575.85	26,242,736.79	1,763,689.79
<b>Ingresos Derivados de Financiamientos</b>	<b>0.00</b>	<b>43,022.89</b>	<b>43,022.89</b>	<b>43,022.89</b>	<b>43,022.89</b>	<b>43,022.89</b>
Ingresos Derivados de Financiamientos	0.00	43,022.89	43,022.89	43,022.89	43,022.89	43,022.89
<b>Total</b>	<b>30,820,367.00</b>	<b>5,404,706.82</b>	<b>36,225,073.82</b>	<b>36,225,073.82</b>	<b>31,234,234.76</b>	<b>413,867.76</b>
			<b>Ingresos excedentes</b>			

Dra. Anna Elizabeth Chávez Mata  
 Rectora

Lic. Victor Manuel Mares Duarte  
 Director Administrativo









<b>Universidad Tecnológica de Parral</b> <b>Estado Analítico del Ejercicio del Presupuesto de Egresos</b> <b>Clasificación Administrativa</b> <b>Del 1 de enero al 31 de diciembre de 2021</b>						
Concepto	Egresos					
	Aprobado 1	Ampliaciones/ (Reducciones) 2	Modificado 3 = (1+2)	Devengado 4	Pagado 5	Subejercicio 6 = (3 - 4)
Dependencia o Unidad Administrativa 1	0.00	0.00	0.00	0.00	0.00	0.00
Dependencia o Unidad Administrativa 2	30,820,367.00	5,404,706.82	36,225,073.82	34,255,954.60	28,473,552.53	1,969,119.22
Dependencia o Unidad Administrativa 3	0.00	0.00	0.00	0.00	0.00	0.00
Dependencia o Unidad Administrativa 4	0.00	0.00	0.00	0.00	0.00	0.00
Dependencia o Unidad Administrativa 5	0.00	0.00	0.00	0.00	0.00	0.00
Dependencia o Unidad Administrativa 6	0.00	0.00	0.00	0.00	0.00	0.00
Dependencia o Unidad Administrativa 7	0.00	0.00	0.00	0.00	0.00	0.00
Dependencia o Unidad Administrativa 8	0.00	0.00	0.00	0.00	0.00	0.00
Dependencia o Unidad Administrativa XX	0.00	0.00	0.00	0.00	0.00	0.00
<b>Total del Gasto</b>	<b>30,820,367.00</b>	<b>5,404,706.82</b>	<b>36,225,073.82</b>	<b>34,255,954.60</b>	<b>28,473,552.53</b>	<b>1,969,119.22</b>


  
 Dra. Anna Elizabeth Chávez Mata  
 Rectora

  
 Lic. Victor Manuel Mares Duarte  
 Director administrativo



Universidad Tecnológica de Parrel Estado Analítico del Ejercicio del Presupuesto de Egresos Clasificación Económica (por Tipo de Gasto) Del 1 de enero al 31 de diciembre de 2021						
Concepto	Egresos					
	Aprobado 1	Ampliaciones/ Reducciones 2	Modificado 3 = (1+2)	Devengado 4	Pagado 5	Subejercicio 6 = (3 - 4)
Gasto Corriente	30,820,367.00	404,706.95	31,225,073.95	29,255,954.73	26,154,905.22	1,969,119.22
Gasto de Capital	0.00	4,999,999.87	4,999,999.87	4,999,999.87	2,318,647.31	0.00
Amortización de la Deuda y Disminución de Pasivos	0.00	0.00	0.00	0.00	0.00	0.00
Pensiones y Jubilaciones	0.00	0.00	0.00	0.00	0.00	0.00
Participaciones	0.00	0.00	0.00	0.00	0.00	0.00
<b>Total del Gasto</b>	<b>30,820,367.00</b>	<b>5,404,706.82</b>	<b>36,225,073.82</b>	<b>34,255,954.60</b>	<b>28,473,552.53</b>	<b>1,969,119.22</b>

  
 Dra. Amira Elizabeth Chávez Maña  
 Rectora

  
 Lc. Victor Manuel Mares Duarte  
 Director Administrativo







Participaciones	0.00	0.00	0.00	0.00	0.00	0.00	0.00	0.00	0.00	0.00	0.00	0.00
Aportaciones	0.00	0.00	0.00	0.00	0.00	0.00	0.00	0.00	0.00	0.00	0.00	0.00
Convenios	0.00	0.00	0.00	0.00	0.00	0.00	0.00	0.00	0.00	0.00	0.00	0.00
<b>Deuda Publica</b>	<b>0.00</b>	<b>0.00</b>	<b>0.00</b>	<b>0.00</b>	<b>0.00</b>	<b>0.00</b>	<b>0.00</b>	<b>0.00</b>	<b>0.00</b>	<b>0.00</b>	<b>0.00</b>	<b>0.00</b>
Amortización de la Deuda Pública	0.00	0.00	0.00	0.00	0.00	0.00	0.00	0.00	0.00	0.00	0.00	0.00
Intereses de la Deuda Pública	0.00	0.00	0.00	0.00	0.00	0.00	0.00	0.00	0.00	0.00	0.00	0.00
Comisiones de la Deuda Pública	0.00	0.00	0.00	0.00	0.00	0.00	0.00	0.00	0.00	0.00	0.00	0.00
Gastos de la Deuda Pública	0.00	0.00	0.00	0.00	0.00	0.00	0.00	0.00	0.00	0.00	0.00	0.00
Costo por Coberturas	0.00	0.00	0.00	0.00	0.00	0.00	0.00	0.00	0.00	0.00	0.00	0.00
Apoyos Financieros	0.00	0.00	0.00	0.00	0.00	0.00	0.00	0.00	0.00	0.00	0.00	0.00
Adeudos de Ejercicios Fiscales Anteriores (ADEFAS)	0.00	0.00	0.00	0.00	0.00	0.00	0.00	0.00	0.00	0.00	0.00	0.00
<b>Total del Gasto</b>	<b>30,820,357.00</b>	<b>5,404,706.82</b>	<b>36,225,073.82</b>	<b>34,255,954.60</b>	<b>28,475,552.53</b>	<b>1,968,119.22</b>						


  
 Dra. Anne Elizabeth Chávez Mira  
 Rectora

  
 Lic. Victor Manuel Mares duarte  
 Director Administrativo



Universidad Tecnológica de Parí Estado Analítico de Egresos del Presupuesto de Egresos Clasificación Funcional (Finalidad y Función) Del 3 de enero al 31 de diciembre de 2023						
Contenido	Egresos					
	Aprobado 1	Anticipaciones (Reservaciones) 2	Abordados 3	Devengados 4	Pagos 5	Subejecidos 6
<b>Gobierno</b>	0.00	0.00	0.00	0.00	0.00	0.00
Legislación	0.00	0.00	0.00	0.00	0.00	0.00
Justicia	0.00	0.00	0.00	0.00	0.00	0.00
Coordinación de la Política de Gobierno	0.00	0.00	0.00	0.00	0.00	0.00
Relaciones Exteriores	0.00	0.00	0.00	0.00	0.00	0.00
Asuntos Financieros y Hacendarios	0.00	0.00	0.00	0.00	0.00	0.00
Seguridad Nacional	0.00	0.00	0.00	0.00	0.00	0.00
Asuntos de Orden Público y de Seguridad Interior	0.00	0.00	0.00	0.00	0.00	0.00
Otros Servicios Generales	0.00	0.00	0.00	0.00	0.00	0.00
<b>Desarrollo Social</b>	30,820,367.00	5,404,706.82	36,225,073.82	34,255,954.60	28,473,552.53	1,969,119.22
Protección Ambiental	0.00	0.00	0.00	0.00	0.00	0.00
Vivienda y Servicios a la Comunidad	0.00	0.00	0.00	0.00	0.00	0.00
Salud	0.00	0.00	0.00	0.00	0.00	0.00
Recreación, Cultura y Otras Manifestaciones Sociales	0.00	0.00	0.00	0.00	0.00	0.00
Educación	30,820,367.00	5,404,706.82	36,225,073.82	34,255,954.60	28,473,552.53	1,969,119.22
Protección Social	0.00	0.00	0.00	0.00	0.00	0.00
Otros Asuntos Sociales	0.00	0.00	0.00	0.00	0.00	0.00
<b>Desarrollo Económico</b>	0.00	0.00	0.00	0.00	0.00	0.00
Asuntos Económicos, Comerciales y Laborales en General	0.00	0.00	0.00	0.00	0.00	0.00
Agropecuaria, Silvicultura, Pesca y Caza	0.00	0.00	0.00	0.00	0.00	0.00
Combustibles y Energía	0.00	0.00	0.00	0.00	0.00	0.00
Minería, Manufacturas y Construcción	0.00	0.00	0.00	0.00	0.00	0.00
Transporte	0.00	0.00	0.00	0.00	0.00	0.00
Comunicaciones	0.00	0.00	0.00	0.00	0.00	0.00
Turismo	0.00	0.00	0.00	0.00	0.00	0.00
Ciencia, Tecnología e Innovación	0.00	0.00	0.00	0.00	0.00	0.00
Otras Industrias y Otros Asuntos Económicos	0.00	0.00	0.00	0.00	0.00	0.00
<b>Otras no Clasificadas en Funciones Anteriores</b>	0.00	0.00	0.00	0.00	0.00	0.00
Transacciones de la Deuda Pública / Costo Financiero de la Deuda	0.00	0.00	0.00	0.00	0.00	0.00
Transferencias, Participaciones y Aportaciones Entre Diferentes Niveles y Ordenes de Gobierno	0.00	0.00	0.00	0.00	0.00	0.00
Saneariento del Sistema Financiero	0.00	0.00	0.00	0.00	0.00	0.00
Adeudos de Ejercicios Fiscales Anteriores	0.00	0.00	0.00	0.00	0.00	0.00
<b>TOTAL</b>	<b>30,820,367.00</b>	<b>5,404,706.82</b>	<b>36,225,073.82</b>	<b>34,255,954.60</b>	<b>28,473,552.53</b>	<b>1,969,119.22</b>

  
 Dra. Ana Elizabeth Chávez Matá  
 Rectora

  
 Lic. Víctor Manuel Mares Duarte  
 Director Administrativo



UNIVERSIDAD TECNOLÓGICA DE PARRAL

Endeudamiento Neto

Al 31 de Diciembre de 2021

## ENDEUDAMIENTO NETO

NO APLICA

Bajo protesta de decir la verdad declaramos que los Estados Financieros y sus Notas son razonablemente correctos y son responsabilidad del emisor.



\_\_\_\_\_  
DRA. ANNA ELIZABETH CHÁVEZ MATA  
RECTORA



\_\_\_\_\_  
LIC. VICTOR MANUEL MARES DUARTE  
DIRECTOR ADMINISTRATIVO



UNIVERSIDAD TECNOLÓGICA DE PARRAL

Intereses de la Deuda

Al 31 de Diciembre de 2021

## INTERESES DE LA DEUDA

NO APLICA

Bajo protesta de decir la verdad declaramos que los Estados Financieros y sus Notas son razonablemente correctos y son responsabilidad del emisor.

  
DRA. ANNA ELIZABETH CHAVEZ MATA  
RECTORA


  
LIC. VICTOR MANUEL MARES DUARTE  
DIRECTOR ADMINISTRATIVO



**Universidad Tecnológica de Parral**  
**Flujo de Fondos**  
**Del 1 de enero al 31 de diciembre 2021**

Concepto	Estimado	Ampliaciones y Reducciones	Modificado	Devengado	Recaudado
	1	2	(3= 1 + 2)	4	5
<b>Ingresos</b>					
Impuestos	0.00	0.00	0.00	0.00	0.00
Cuotas y Aportaciones de Seguridad Social	0.00	0.00	0.00	0.00	0.00
Contribuciones de Mejoras	0.00	0.00	0.00	0.00	0.00
Derechos	0.00	0.00	0.00	0.00	0.00
Productos	0.00	0.00	0.00	0.00	0.00
Aprovechamientos	0.00	0.00	0.00	0.00	0.00
Ingresos por Venta de Bienes, Presentación de Servicios y Otros Ingresos	6,341,320.00	-1,392,844.92	4,948,475.08	4,948,475.08	4,948,475.08
Participaciones, Aportaciones, Convenios, Incentivos Derivados de la Colaboración Fiscal y Fondos Distintos de Aportaciones	0.00	4,999,999.87	4,999,999.87	4,999,999.87	4,999,999.87
Transferencias, Asignaciones, Subsidios y Subvenciones, y Pensiones y Jubilaciones	24,479,047.00	1,754,528.98	26,233,575.98	26,233,575.98	21,242,737.00
Ingresos Derivados de Financiamientos	0.00	43,022.89	43,022.89	43,022.89	43,022.89
<b>Total de Ingresos</b>	<b>30,820,367.00</b>	<b>5,404,706.82</b>	<b>36,225,073.82</b>	<b>36,225,073.82</b>	<b>31,234,234.84</b>
<b>Egresos</b>					
Concepto	Aprobado	Ampliaciones y Reducciones	Modificado	Devengado	Pagado
	1	2	(3= 1 + 2)	4	5
Servicios Personales	22,137,408.00	2,075,277.62	24,212,685.62	23,968,178.78	22,211,566.66
Materiales y Suministros	1,200,030.72	65,056.16	1,265,086.88	1,205,947.65	966,314.80
Servicios Generales	7,386,040.28	-1,775,541.72	5,610,498.56	4,029,005.41	2,924,200.87
Transferencias, Asignaciones, Subsidios y Otras Ayudas	96,888.00	-3,108.00	93,780.00	9,800.00	9,800.00
Bienes Muebles, Inmuebles e Intangibles	0.00	0.00	0.00	0.00	0.00
Inversión Pública	0.00	4,999,999.87	4,999,999.87	4,999,999.87	2,318,647.31
Inversiones Financieras y Otras Provisiones	0.00	43,022.89	43,022.89	43,022.89	43,022.89
Participaciones y Aportaciones	0.00	0.00	0.00	0.00	0.00
Deuda Pública	0.00	0.00	0.00	0.00	0.00
<b>Total de Egresos</b>	<b>30,820,367.00</b>	<b>5,404,706.82</b>	<b>36,225,073.82</b>	<b>34,255,954.60</b>	<b>28,473,552.53</b>
<b>Superávit</b>	<b>0.00</b>	<b>0.00</b>	<b>0.00</b>	<b>1,969,119.22</b>	<b>2,760,682.31</b>

  
**Dra. Apma Elizabeth Chavez Matá**  
 Rectora

  
**Lic. Victor Manuel Mares Duarte**  
 Director Administrativo



# CUENTA PUBLICA 2021



## INFORMACIÓN PROGRAMÁTICA

HGO. DEL PARRAL CHIH., A 03 DE FEBRERO DE 2022



Universidad Tecnológica de Parral Gasto por Categoría Programática Del 1 de enero al 31 de diciembre de 2021						
Concepto	Egresos					
	1 Aprobado	2 Ampliaciones/ (Reducciones)	3 = (1 + 2) Modificado	4 Devengado	5 Pagado	6 = (3 - 4) Subejercido
<b>Programas</b>						
Subsidios; Sector Social y Privado o Entidades Federativas y Municipios	24,479,047.00	1,797,551.87	26,276,598.87	24,307,479.65	21,210,155.08	1,969,119.22
Sujetos a Reglas de Operación	0.00	0.00	0.00	0.00	0.00	0.00
Otros Subsidios	24,479,047.00	1,797,551.87	26,276,598.87	24,307,479.65	21,210,155.08	1,969,119.22
<b>Desempeño de las Funciones</b>	6,341,320.00	-1,392,844.92	4,948,475.08	4,948,475.08	4,944,750.14	0.00
Prestación de Servicios Públicos	6,341,320.00	-1,392,844.92	4,948,475.08	4,948,475.08	4,944,750.14	0.00
Provisión de Bienes Públicos	0.00	0.00	0.00	0.00	0.00	0.00
Planeación, seguimiento y evaluación de políticas públicas	0.00	0.00	0.00	0.00	0.00	0.00
Promoción y fomento	0.00	0.00	0.00	0.00	0.00	0.00
Regulación y supervisión	0.00	0.00	0.00	0.00	0.00	0.00
Funciones de las Fuerzas Armadas (Únicamente Gobierno Federal)	0.00	0.00	0.00	0.00	0.00	0.00
Específicos	0.00	0.00	0.00	0.00	0.00	0.00
Proyectos de Inversión	0.00	0.00	0.00	0.00	0.00	0.00
<b>Administrativos y de Apoyo</b>	0.00	0.00	0.00	0.00	0.00	0.00
Apoyo al proceso presupuestario y para mejorar la eficiencia institucional	0.00	0.00	0.00	0.00	0.00	0.00
Apoyo a la función pública y al mejoramiento de la gestión	0.00	0.00	0.00	0.00	0.00	0.00
Operaciones ajenas	0.00	0.00	0.00	0.00	0.00	0.00
<b>Compromisos</b>	0.00	0.00	0.00	0.00	0.00	0.00
Obligaciones de cumplimiento de resolución jurisdiccional	0.00	0.00	0.00	0.00	0.00	0.00
Desastres Naturales	0.00	0.00	0.00	0.00	0.00	0.00
<b>Obligaciones</b>	0.00	0.00	0.00	0.00	0.00	0.00
Pensiones y jubilaciones	0.00	0.00	0.00	0.00	0.00	0.00
Aportaciones a la seguridad social	0.00	0.00	0.00	0.00	0.00	0.00
Aportaciones a fondos de estabilización	0.00	0.00	0.00	0.00	0.00	0.00
Aportaciones a fondos de inversión y reestructura de pensiones	0.00	0.00	0.00	0.00	0.00	0.00
<b>Programas de Gasto Federalizado (Gobierno Federal)</b>	0.00	4,999,999.87	4,999,999.87	4,999,999.87	2,318,647.31	0.00
Gasto Federalizado	0.00	4,999,999.87	4,999,999.87	4,999,999.87	2,318,647.31	0.00
Participaciones a entidades federativas y municipios	0.00	0.00	0.00	0.00	0.00	0.00
Costo financiero, deuda o apoyos a deudores y ahorradores de la banca	0.00	0.00	0.00	0.00	0.00	0.00
Adeudos de ejercicios fiscales anteriores	0.00	0.00	0.00	0.00	0.00	0.00
<b>Total del Gasto</b>	<b>30,820,367.00</b>	<b>5,404,706.82</b>	<b>36,225,073.82</b>	<b>34,255,954.60</b>	<b>28,473,552.53</b>	<b>1,969,119.22</b>

  
Dra. Anna Elizabeth Chávez Matía  
Rectora

  
Lic. Victor Manuel Marcos Duarte  
Director administrativo



**Universidad Tecnológica de Parral**

PROYECTOS DE INVERSIÓN  
Del 1 de enero al 31 de Diciembre de 2021

CICLO	Concepto	Egresos					Subejercicio
		Aprobado 1	Ampliaciones/ (Reducciones) 2	Modificado 3 = (1+2)	Devengado 4	Pagado 5	
2015	Universidad Tecnológica de Parral FAM Infraestructura Educativa Media Superior y Superior	25,000,000.00	3,679,544.63	28,679,544.63	23,139,739.19	23,139,739.19	5,539,805.44
2014	FAM Infraestructura Educativa Media Superior y Superior	3,000,000.00	535,796.26	3,535,796.26	3,535,796.26	3,535,796.26	0.00
2017	Fomento Regional de las Capacidades Científicas, Tecnológicas y de Innovación	1,844,000.00	376,000.00	2,220,000.00	2,208,000.00	2,208,000.00	12,000.00
2019	FAM Infraestructura Educativa Media Superior y Superior	1,300,000.00	0.00	1,300,000.00	1,281,879.18	824,045.06	18,120.82
2021	FAM Infraestructura Educativa Media Superior y Superior	2,500,000.00	-0.02	2,499,999.98	2,499,150.03	1,999,660.01	849.95
2020	REM FAM Infraestructura Educativa Media Superior Superior	2,499,999.87	0.00	2,499,999.87	2,499,999.87	318,987.30	0.00
<b>Total del Gasto</b>		<b>36,143,999.87</b>	<b>4,591,340.87</b>	<b>40,735,340.74</b>	<b>35,164,564.53</b>	<b>32,026,227.82</b>	<b>5,570,776.21</b>

  
Dra. Anna Elizabeth Chávez Mata  
Rectora

  
Lic. Victor Manuel Mapes Duarte  
Director Administrativo







GOBIERNO DEL ESTADO DE CHIHUAHUA  
SEGUIMIENTO A LA MATRIZ DE INDICADORES PARA RESULTADOS

Cierre Anual 2021

433 - UNIVERSIDAD TECNOLÓGICA DE PARRAL  
2E051C1 - VINCULACIÓN Y SERVICIOS EDUCATIVOS

PRBRREPX09

Ente Público  
Programa presupuestado  
Definición del Programa  
Problema que atiende el Programa

Disposición permanente y oportuna de los recursos humanos, materiales y financieros para beneficiar a las alumnas y alumnos usuarios de trámites y servicios educativos a fin de que realicen sus gestiones de manera rápida y eficaz, cumpliendo con el control interno y rendición de cuentas bajo los principios de eficacia, eficiencia, calidad y economía.  
1850 - Las alumnas y los alumnos se inscriben en los exámenes laborales al ser formados de manera integral, socialmente responsables y con sólidas competencias para el desarrollo de las exigencias de entorno global

Clave	Descripción	Origen	FUENTES DE FINANCIAMIENTO				Variación
			Interrelaciones	Porcentaje	Autorizado	Modificado	
117021	CONTRAPARTE ESTATAL A REASIGNACIONES DE RECURSOS FEDERALES ORDINARIAS SECRETARIA DE EDUCACION PUBLICA 2021	RECURSOS FISCALES	2E051C1 - VINCULACIÓN Y SERVICIOS EDUCATIVOS	46.76%	6,189,191.67	4,114,715.94	318,160.31
146821	INGRESOS PROPIOS DE ENTIDADES PARA ESTATALES 2021	INGRESOS PROPIOS	2E051C1 - VINCULACIÓN Y SERVICIOS EDUCATIVOS	5.13%	679,600.00	679,600.00	77,604.00
257021	REASIGNACIONES DE RECURSOS FEDERALES ORDINARIAS SECRETARIA DE EDUCACION PUBLICA 2021	RECURSOS FEDERALES	2E051C1 - VINCULACIÓN Y SERVICIOS EDUCATIVOS	48.11%	6,398,014.75	6,720,600.75	1,813,174.80
			Total de presupuesto	100.00%	13,255,606.42	11,514,916.69	2,208,938.11









GOBIERNO DEL ESTADO DE CHIHUAHUA  
 SEGUIMIENTO A LA MATRIZ DE INDICADORES PARA RESULTADOS  
 Cierre Anual 2021

Objetivos		433 - UNIVERSIDAD TECNOLÓGICA DE PARRAL 2E051C1 - VINCULACIÓN Y SERVICIOS EDUCATIVOS													
Nivel / Referencia	Resumen Narrativo	Nombre del indicador / Descripción del indicador	Método de Cálculo	Frecuencia/Traectoria	Indicador	Formulas / Variables de la Fórmula	Clasificación	Unidad de Medida	Valor Reprog.	Meta	Valor Logrado Acumulado	Avance Anual del Indicador	Avance Acum.	Medio de Verificación	Supuestos
			Porcentaje	Estratégico	(E)S(L)E(G)C(1)00										
		Porcentaje de egresados(as) de licenciatura incorporados(as) en el sector laboral	ASCENDENTE	ASCENDENTE	Estratégico	Formula: $\frac{EGLC \times 100}{EGLC + EGSB}$ EGLC = Egresados(as) por generación localizables (NG) EGSB = Egresados(as) incorporados al sector laboral a seis meses de su egreso	Egresados		74.00	61.67	54.00	36.00		MEDIO PÚBLICO- www.utparral.edu.mx- www.utparral.edu.mx-PAGINA PUBLICADA	
		Mide el porcentaje de egresados(as) de licenciatura incorporados(as) en el sector laboral en los primeros seis meses de egreso, en relación al total de licenciados(as) por generación localizables(NG)				ACUMULADO									
		Porcentaje de egresados(as) de Técnico Superior Universitario (TSU) incorporados(as) al sector laboral modalidad de preescolarizado	ASCENDENTE	ASCENDENTE	Estratégico	Formula: $\frac{EGLC \times 100}{EGLC + EGSB}$ EGLC = Egresados(as) por generación localizables (NG) EGSB = Egresados(as) incorporados en el sector laboral.	Egresados		20.00	62.50	16.00	66.67		MEDIO PÚBLICO- www.utparral.edu.mx- www.utparral.edu.mx-PAGINA PUBLICADA	
		Mide el porcentaje de egresados(as) de la modalidad de preescolarizado incorporados en el sector laboral.				ACUMULADO									
		Porcentaje de metas institucionales alcanzadas	ASCENDENTE	ASCENDENTE	Gestión	Formula: $\frac{ME}{ME} \times 100$ ME = Metas Cumplidas ME = Metas Establecidas CONSTANTES en PBR	Metas cumplidas		24.00	62.76	21.00	72.41		MEDIO PÚBLICO- www.utparral.edu.mx- www.utparral.edu.mx-PAGINA PUBLICADA	
		Mide los resultados obtenidos en relación a las metas establecidas.				CONSTANTE			20.00		29.00				

Justificación: Indicador levantado

Observaciones:

Justificación: Indicador levantado

Observaciones:

COMPONENTE C01 Institución en modelos de gestión para resultados implementada.



**GOBIERNO DEL ESTADO DE CHIHUAHUA**  
**SEGUIMIENTO A LA MATRIZ DE INDICADORES PARA RESULTADOS**  
 Cierre Anual 2021

433 - UNIVERSIDAD TECNOLÓGICA DE PARRAL															
2E051C1 - VINCULACIÓN Y SERVICIOS EDUCATIVOS															
Nivel / Referencia / Justificación:	Objetivos	Resumen Narrativo	Nombre del indicador / Descripción del indicador	Método de Cálculo	Tipo / Dimensión / Frecuencia / Trayectoria	Indicador	Fórmula / Variables de la Fórmula	Clasificación	Unidad de Medida	Meta		Avance Anual del Indicador		Medio de Verificación	Supuestos
										Valor Reprog.	Meta	Valor Logrado Acumulado	Avance Acum.		
<b>ACTIVIDAD C0101</b>	<b>Seguimiento y evaluación a indicadores.</b>		<b>Porcentaje de informes de seguimiento presentados</b> Mide el porcentaje de informes de seguimiento presentados en relación a los programados	<b>PORCENTAJE</b>	<b>Gestión Eficacia Anual ASCENDENTE</b>	<b>(IPIS)*100</b> IP = Informes Presentados IS = Informes Solicitados	<b>ACUMULADO CONSTANTE</b>	Informes presentados Informes solicitados		12.00 12.00	100.00	12.00 12.00	100.00	MEDIO PÚBLICO- www.utparral.edu.mx- www.utparral.edu.mx-PAGINA PUBLICADA	
<b>Justificación:</b> -															
<b>Observaciones:</b>															
<b>ACTIVIDAD C0102</b>	<b>Capacitación y actualización del personal Directivo y de apoyo Administrativo.</b>		<b>Porcentaje de personal directivo y de apoyo administrativo capacitado y actualizado</b> Mide el porcentaje de personal de apoyo administrativo capacitado y actualizado en relación al total del personal directivo y de apoyo administrativo	<b>PORCENTAJE</b>	<b>Gestión Eficacia Anual ASCENDENTE</b>	<b>(PDACTPDA)*100</b> PDAC = Personal directivo y de apoyo capacitado y actualizado TPDA = Total de personal directivo y administrativo	<b>ACUMULADO CONSTANTE</b>	Personal Institucional Personal Institucional		58.00 68.00	81.15	118.00 68.00	171.01	MEDIO PÚBLICO- www.utparral.edu.mx- www.utparral.edu.mx-PAGINA PUBLICADA	
<b>Justificación:</b> El 100% del personal administrativo se encuentra capacitado y actualizado, lo cual corresponde a 55 administrativos.															
<b>Los datos que se encuentran en el seguimiento son incorrectos, ya que mensualmente en ocasiones se duplica al personal, por lo que da un porcentaje alcanzado muy alto, por ello se está justificando de esta manera para que exista una sincronización con el valor programado.</b>															
<b>Observaciones:</b>															
<b>COMPONENTE C02</b>	<b>Incubadora de empresas instalada.</b>		<b>Instalación de incubadora de empresas</b> Mide si la institución tiene instalada una incubadora de empresas	<b>PORCENTAJE</b>	<b>Gestión Eficacia Anual REGULAR CONSTANTE</b>	<b>(IEI)*100</b> EI = Incubadora de empresas instalada E = empresas programada	<b>ACUMULADO CONSTANTE</b>	Organización Organización		1.00 1.00	100.00	0.00 1.00	0.00	MEDIO PÚBLICO- www.utparral.edu.mx- www.utparral.edu.mx-PAGINA PUBLICADA	
<b>Justificación:</b> Meta reprogramada															
<b>Observaciones:</b>															



**GOBIERNO DEL ESTADO DE CHIHUAHUA**  
**SEGUIMIENTO A LA MATRIZ DE INDICADORES PARA RESULTADOS**  
 Cierre Anual 2021

Nivel / Referencia ACTIVIDAD C0201	Objetivos	Resumen Narrativo	Nombre del indicador / Descripción del indicador	Método de Cálculo / PORCENTAJE	Tipo / Dimensión / Frecuencia / Trayectoria	Indicador	Fórmula / Variables de la Fórmula	Clasificación	Unidad de Medida	Meta		Avance Anual del Indicador		Medio de Verificación	Supuestos
										Valor Reprog.	Meta	Valor Logrado Acumulado	Avance Acum.		
			Porcentaje de servicios de asesoría empresarial otorgados	SE0 = Servicios empresariales otorgados SEF = Servicios empresariales ofertados	SE0/SEF*100	SE0 = Servicios empresariales otorgados SEF = Servicios empresariales ofertados	ACUMULADO CONSTANTE	Servicios de asesoría Servicios ofertados		6.00 6.00	100.00 100.00	6.00 6.00	100.00	MEDIO PUBLICO. www.utparral.edu.mx- www.utparral.edu.mx-PAGINA PUBLICADA	
			Mide el porcentaje de servicios de asesoría empresarial otorgados en relación a los servicios de asesoría empresarial ofertados.		Gestión Eficacia ASCENDENTE										
			Porcentaje de alumnos participando en actividades de educación integral	APEI = Alumnos participando en actividades de educación integral AIS = Alumnos(as) que no realizaron el cuadrimestre	(APEI/AIS)*100	APEI = Alumnos participando en actividades de educación integral AIS = Alumnos(as) que no realizaron el cuadrimestre	ACUMULADO	Alumnos y alumnos		1,080.00 1,080.00	100.00	1,128.00 914.00	123.41	MEDIO PUBLICO. www.utparral.edu.mx- www.utparral.edu.mx-PAGINA PUBLICADA	
			Mide el porcentaje de alumnos participando en actividades de educación integral en relación a los alumnos que no realizaron el cuadrimestre		Gestión Eficacia ASCENDENTE										
			Porcentaje de eventos de promoción deportiva, cultural y de medio ambiente realizados	ER = Eventos Realizados EP = Eventos Programados	(ER/EP)*100	ER = Eventos Realizados EP = Eventos Programados	ACUMULADO CONSTANTE	Eventos realizados Eventos programados		32.00 32.00	100.00	73.00 32.00	228.13	MEDIO PUBLICO. www.utparral.edu.mx- www.utparral.edu.mx-PAGINA PUBLICADA	
			Mide el porcentaje de eventos de promoción deportiva, cultural y de medio ambiente realizados		Gestión Eficacia ASCENDENTE										

**Justificación:** El 100% de los alumnos participaron el actividades de educación integral, lo cual corresponde a 914 alumnos (370 mujeres y 544 hombres)  
 Los datos que se encuentran en el seguimiento son incorrectos, ya que mensualmente en ocasiones se duplico a los alumnos, por lo que da un porcentaje idealizado muy alto, por ello se esta justificando de esta manera para que exista una sincronización con el valor programado.

**Observaciones:**



**GOBIERNO DEL ESTADO DE CHIHUAHUA**  
**SEGUIMIENTO A LA MATRIZ DE INDICADORES PARA RESULTADOS**  
**Cierre Anual 2021**

Objetivos		433 - UNIVERSIDAD TECNOLÓGICA DE PARRAL 2E051C1 - VINCULACIÓN Y SERVICIOS EDUCATIVOS													
Nivel / Referencia	Resumen Narrativo	Nombre del Indicador / Descripción del Indicador	Método de Cálculo	Tipo / Dimensión / Precuencia / Trayectoria	Indicador	Unidad de Medida	Clasificación	Méin	Valor Reprog.	Méin	Valor Logrado Acumulado	Avance Anual del Indicador	Avance Acum.	Medio de Verificación	Supuestas
COMPONENTE	Institución con modelo de equidad de género implementado	Porcentaje de satisfacción en el clima organizacional en temas de perspectiva de género	PORCENTAJE	Gestión Anual Eficacia ASCENDENTE	(TPS/TPE)/100	Personas encuestadas	Personas encuestadas	99.00	80.49	97.00	78.86	MEDIO PÚBLICO- www.utparal.edu.mx- www.utparal.edu.mx-PAGINA PUBLICADA			
C04	Institución con modelo de equidad de género implementado	Porcentaje de satisfacción en el clima organizacional en temas de perspectiva de género	PORCENTAJE	Gestión Anual Eficacia ASCENDENTE	(TPS/TPE)/100	Personas encuestadas	Personas encuestadas	99.00	80.49	97.00	78.86	MEDIO PÚBLICO- www.utparal.edu.mx- www.utparal.edu.mx-PAGINA PUBLICADA			
Fórmula / Variables de la Fórmula TPS = Total del personal satisfactorio TPE = Total de personal encuestado ACUMULADO CONSTANTE															
Mide el porcentaje de satisfacción con el ambiente laboral, igualdad de oportunidades y el no acoso laboral.															
Justificación: Indicador levantado															
Observaciones:															
ACTIVIDAD C0401	Implementación de campañas de sensibilización en el modelo de equidad de género	Porcentaje de talleres impartidos de igualdad de acceso laboral con respecto a los programados	PORCENTAJE	Gestión Anual Eficacia ASCENDENTE	(TI/TP)/100	Talleres impartidos	Talleres programados	4.00	100.00	4.00	100.00	MEDIO PÚBLICO- www.utparal.edu.mx- www.utparal.edu.mx-PAGINA PUBLICADA			
Mide el porcentaje de talleres impartidos de igualdad de oportunidades y el no acoso laboral.															
Justificación:															
Observaciones:															
Fórmula / Variables de la Fórmula CI = Conferencias impartidas CP = Conferencias programadas ACUMULADO CONSTANTE															
Mide el porcentaje de conferencias impartidas con respecto a las conferencias programadas.															
Justificación:															
Observaciones:															



GOBIERNO DEL ESTADO DE CHIHUAHUA

SEGUIMIENTO A LA MATRIZ DE INDICADORES PARA RESULTADOS

Cierre Anual 2021

Nivel / Referencia	Objetivos	Resumen Narrativo	Nombre del Indicador / Descripción del Indicador	Método de Cálculo	Tipo / Dimensión / Frecuencia / Trayectoria	Indicador			Meta			Avance Anual del Indicador		Medio de Verificación	Supuestos	
						Fórmula / Variables de la Fórmula	Clasificación	Unidad de Medida	Valor Reprog.	Meta	Valor Logrado Acumulado	Avance Acum.				
433 - UNIVERSIDAD TECNOLÓGICA DE PARRAL																
ZE051G1 - VINCULACIÓN Y SERVICIOS EDUCATIVOS																
Observaciones Generales del Programa Presupuestario en el Periodo																

Responsable del Programa

PROFETIM



**GOBIERNO DEL ESTADO DE CHIHUAHUA**  
**SEGUIMIENTO A LA MATRIZ DE INDICADORES PARA RESULTADOS**

Cierre Anual 2021

**Ente Público**  
**Programa presupuestario**  
**Definición del Programa**  
**Problema que atiende el Programa**

**433 - UNIVERSIDAD TECNOLÓGICA DE PARRAL**  
**2E067C1 - COBERTURA EN EDUCACIÓN SUPERIOR TECNOLÓGICA**

Brindar a los alumnos y alumnas egresados del nivel medio superior acciones y proyectos de regulación, desarrollo, promoción, y prestación de servicios educativos que otorguen mayores oportunidades de acceso a la educación superior tecnológica.  
 1851 - Las y los egresados de educación media superior presentan bajos índices para acceder a servicios de educación superior de calidad.

REFERENCIA	Tipo	Descripción	Unidad de Medida	Población	Total	Mujeres	Hombres
NO AFECTADA		Alumnos y alumnas de educación superior tecnológica	Alumnos y alumnas de educación superior tecnológica		17,205	8,738	8,467
POTENCIAL (AFECTADA)		Alumnos y alumnas de educación superior tecnológica	Alumnos y alumnas de educación superior tecnológica		5,703	2,896	2,807
OBJETIVO		Alumnos y alumnas de educación superior tecnológica	Alumnos y alumnas de educación superior tecnológica		11,502	5,842	5,660
POSTERGADA		Alumnos y alumnas de educación superior tecnológica	Alumnos y alumnas de educación superior tecnológica		1,140	397	743
ATENIDA		Alumnos y alumnas de educación superior tecnológica	Alumnos y alumnas de educación superior tecnológica		10,362	5,445	4,917
					<b>908</b>	<b>384</b>	<b>524</b>

**ALINEACIÓN A INSTRUMENTOS DE PLANEACIÓN ESTRATÉGICA**

**Eje rector - Tema - Eje Transversal**  
**E10372 - DESARROLLO HUMANO Y SOCIAL - EDUCACIÓN - DERECHOS HUMANOS E INCLUSIÓN SOCIAL**  
 Objetivos De Desarrollo Sostenible  
 OD04 - Garantizar una educación inclusiva, equitativa y de calidad y promover oportunidades de aprendizaje durante toda la vida para todos  
 Plan Nacional De Desarrollo  
 E203 - Derecho a la educación

**Objetivo**  
 E10013 - Desarrollar ambientes escolares propicios que generen armonía social, con el fin de asegurar un alto logro educativo y la permanencia de las y los estudiantes en una formación educativa integral.  
**Programa De Mediano Plazo**  
 PS10130001 - Integrar los programas de becas y apoyos existentes  
 PS10090001 - Mejorar la efectividad de la gestión organizacional, administrativa y académica en las instituciones educativas de Chihuahua  
 PS10010001 - Elevar la calidad de la educación en todos los tipos, niveles y modalidades del sistema, para impulsar la creatividad, el ingenio, las competencias y los valores fundamentales de los chihuahuenses, potenciando el talento del personal docente y desarrollando sus capacidades en el proceso enseñanza aprendizaje.

Alotado	Modificado	Gasto	% de gasto / modificado
17,564,550.58	16,069,140.31	13,453,203.49	83.72

**INDICADORES DEL PROGRAMA**  
 Indicadores con avance  
 Indicadores sin avance - Con justificación



**GOBIERNO DEL ESTADO DE CHIHUAHUA  
SEGUIMIENTO A LA MATRIZ DE INDICADORES PARA RESULTADOS**

Cierre Anual 2021

**433 - UNIVERSIDAD TECNOLÓGICA DE PARRAL**  
**2E067C1 - COBERTURA EN EDUCACIÓN SUPERIOR TECNOLÓGICA**

Brindar a los alumnos y alumnas egresados del nivel medio superior acciones y proyectos de regulación, desarrollo, promoción y prestación de servicios educativos que otorguen mayores oportunidades de acceso a la educación superior tecnológica.  
 1851 - Las y los egresados de educación media superior presentan bajos índices para acceder a servicios de educación superior de calidad.

Clave	Descripción	Origen	Interrelaciones	Porcentaje	Autorizado	Modificado	Gasto	Variación	
1179021	CONTRAPARTE ESTATAL A REASIGNACIONES DE RECURSOS FEDERALES ORDINARIAS SECRETARIA DE EDUCACION PUBLICA 2021	RECURSOS FISCALES	2E067C1 - COBERTURA EN EDUCACIÓN SUPERIOR TECNOLÓGICA	33.77%	5,937,757.33	4,011,233.06	3,727,053.64	284,179.42	
1489821	INGRESOS PROPIOS DE ENTIDADES FEDERATIVES 2021	INGRESOS PROPIOS	2E067C1 - COBERTURA EN EDUCACIÓN SUPERIOR TECNOLÓGICA	32.20%	5,661,720.00	5,661,720.00	4,691,295.00	970,425.00	
2579021	REASIGNACIONES DE RECURSOS FEDERALES ORDINARIAS SECRETARIA DE EDUCACION PUBLICA 2021	RECURSOS FEDERALES	2E067C1 - COBERTURA EN EDUCACIÓN SUPERIOR TECNOLÓGICA	34.04%	5,965,083.25	6,396,187.25	5,034,854.85	1,361,332.40	
<b>Total de presupuesto</b>					<b>100.00%</b>	<b>17,564,560.58</b>	<b>18,069,140.31</b>	<b>13,453,203.49</b>	<b>2,615,936.82</b>









**GOBIERNO DEL ESTADO DE CHIHUAHUA**  
**SEGUIMIENTO A LA MATRIZ DE INDICADORES PARA RESULTADOS**

Cierre Anual 2021

Objetivos		433 - UNIVERSIDAD TECNOLÓGICA DE PARRAL													
Nivel / Referencia	Resumen Narrativo	Nombre del Indicador / Descripción del Indicador	Método de Cálculo	Tipo / Dimensión / Frecuencia / Trayectoria	Indicador	Fórmula / Variables de la Fórmula	Clasificación	Unidad de Medida	Meta	Valor Repreg.	Valor Logrado Acumulado	Avance Anual del Indicador	Avance Acum.	Medio de Verificación	Supuestos
COMPONENTE C01	Programas de buena calidad ofrecidos en la Universidad.	Porcentaje de programas reconocidos por su buena calidad ofrecidos en la Universidad Tecnológica de Parral.  Mide el porcentaje de los programas educativos que están acreditados con respecto al total de programas ofertados y que están en posibilidades de evaluación.	PORCENTAJE	Gestión Anual Eficacia ASCENDENTE	(PAFPOE)*100	ACUMULADO CONSTANTE	Programas Programas	Programas Programas	9.00 10.00	90.00 10.00	6.00 10.00	60.00	MEDIO PÚBLICO- www.utparal.edu.mx- www.utparal.edu.mx-PAGINA PUBLICADA	Los alumnos muestran interés en terminar su educación superior	
Justificación: .															
Observaciones:															
ACTIVIDAD C0101	Requisitos de cumplimiento de requisitos para acreditación	Porcentaje cumplimiento de requisitos para acreditación.  Mide el porcentaje de cumplimiento de los requisitos para la acreditación de cada casa la certificadora.	PORCENTAJE	Gestión Anual Eficacia ASCENDENTE	(CRAFSAY)*100	ACUMULADO CONSTANTE	Documentos entregados Documentos	Documentos Documentos	5.00 5.00	100.00 5.00	4.00 5.00	80.00	MEDIO PÚBLICO- www.utparal.edu.mx- www.utparal.edu.mx-PAGINA PUBLICADA		
Justificación: .															
Observaciones:															
ACTIVIDAD C0102	Acompañamiento académico	Porcentaje de eficiencia terminal Técnico Superior Universitario.  Mide el porcentaje de alumnos egresados en relación a los inscritos e inscritos por generación (Técnico Superior Universitario).	PORCENTAJE	Gestión Anual Eficacia ASCENDENTE	(AEGANG)*100	ACUMULADO ACUMULADO	Alumnos y alumnos Alumnos y alumnos	Alumnos y alumnos Alumnos y alumnos	180.00 327.00	55.05	121.00 327.00	37.00	MEDIO PÚBLICO- www.utparal.edu.mx- www.utparal.edu.mx-PAGINA PUBLICADA	Los alumnos muestran interés en terminar su educación superior	
Justificación: Aún no se cumple la fecha para el levantamiento del indicador															
Observaciones:															







**GOBIERNO DEL ESTADO DE CHIHUAHUA**  
**SEGUIMIENTO A LA MATRIZ DE INDICADORES PARA RESULTADOS**  
**Cierre Anual 2021**

Objetivos		433 - UNIVERSIDAD TECNOLÓGICA DE PARRAL 2E067C1 - COBERTURA EN EDUCACION SUPERIOR TECNOLÓGICA													
Nivel / Referencia	Resumen Narrativo	Nombre del indicador / Descripción del indicador	Método de Cálculo	Tipo / Dimensión / Prescuenal/Traectoria	Indicador	Fórmula / Variables de la Fórmula	Clasificación	Unidad de Medida	Valor Reprog.	Meta	Valor Logrado Acumulado	Avance Anual del Indicador	Avance Acum.	Medio de Verificación	Suplentes
ACTIVIDAD C0201	Seguimiento y Evaluación de los procesos administrativos	Porcentaje de auditorías al sistema de gestión realizadas	PORCENTAJE	Gestión Anual ASCENDENTE	(AUCRAUCP)*100	ACUMULADO	Auditoría SGC		4.00	100.00	0.00	0.00	0.00	MEDIO PÚBLICO. www.uparral.edu.mx www.uparral.edu.mx-PAGINA PUBLICADA	
		Proporciona el porcentaje de auditorías al sistema de gestión a las auditorías programadas, para asegurar el cumplimiento de normativas.			AUCR = Número de auditorías de calidad AUCP = Número de auditorías de calidad programadas	CONSTANTE	Auditoría SGC		4.00		4.00				
Justificación: Meta reprogramada															
Observaciones:															
COMPONENTE C03	Programas educativos ofertados flexibles	Porcentaje de alumnos y alumnas inscritos(as) en otras modalidades	PORCENTAJE	Gestión Anual ASCENDENTE	(A/M/A/T)*100	ACUMULADO	Alumnos y alumnas		180.00	15.79	161.00	17.73		MEDIO PÚBLICO. www.uparral.edu.mx www.uparral.edu.mx-PAGINA PUBLICADA	
		Mide el porcentaje de los alumnos y alumnas inscritos en otros modelos de educación como el presencializado en relación al total.			AAM = Alumnos y alumnas inscritos en otras modalidades MAT = Alumnos y alumnas total inscritos.	ACUMULADO	Alumnos y alumnas		1,140.00		906.00				
Justificación: Aún no se cumple la fecha para el levantamiento del indicador															
Observaciones:															
ACTIVIDAD C0301	Supervisión y seguimiento de matrícula en programas ofertados	Porcentaje de abandono escolar	PORCENTAJE	Gestión Anual DESCENDENTE	(SAC/SMC)*100	ACUMULADO	Alumnas y alumnos		320.00	11.32	306.00	13.66		MEDIO PÚBLICO. www.uparral.edu.mx www.uparral.edu.mx-PAGINA PUBLICADA	
		Mide el porcentaje de alumnos y alumnas que abandonan los estudios			SAC = Sumatoria de matrícula cuatrimestral SMC = Sumatoria de matrícula cuatrimestral	ACUMULADO	Alumnas y alumnos		2,827.00		2,255.00				
Justificación: Aún no se cumple la fecha para el levantamiento del indicador															
Observaciones:															
COMPONENTE C04	Apoyos socio-económicos otorgados	Porcentaje de alumnos becados	PORCENTAJE	Gestión Anual ASCENDENTE	(AB/MT)*100	ACUMULADO	Alumnos		1,114.00	50.02	960.00	40.14		MEDIO PÚBLICO. www.uparral.edu.mx www.uparral.edu.mx-PAGINA PUBLICADA	
		Mide el porcentaje de becas otorgadas en relación a la matrícula total.			AB = Alumnos becados MT = Matrícula total	ACUMULADO	Alumnos		2,827.00		2,252.00				







**GOBIERNO DEL ESTADO DE CHIHUAHUA**  
**SEGUIMIENTO A LA MATRIZ DE INDICADORES PARA RESULTADOS**  
 Cierre Anual 2021

Nivel/Referencia	Objetivos	Resumen Herramienta	Nombre del Indicador/ Descripción del Indicador	Método de Cálculo	Tipo / Dimensión / Frecuencia / Trayectoria	Indicador	Fórmula / Variables de la Fórmula	Clasificación	Unidad de Medida	Meta		Avance Anual del Indicador		Medio de Verificación	Supuestos
										Valor Reprog.	Meta	Valor Logrado Acumulado	Avance Actum.		
433 - UNIVERSIDAD TECNOLÓGICA DE PARRAL 2E097C1 - COBERTURA EN EDUCACIÓN SUPERIOR TECNOLÓGICA															
ACTIVIDAD C0401	Gestión de becas socio-económicas		Porcentaje de becas socioeconómicas autorizadas	PORCENTAJE	Gestión Eficaz Anual ASCENDENTE	(BSABS)*100 BSA = Becas socioeconómicas solicitadas BS = Becas socioeconómicas solicitadas	ACUMULADO	Becas		282.00	100.00	276.00	100.00	MEDIO PÚBLICO: www.utparral.edu.mx- www.utparral.edu.mx-PAGINA PUBLICADA	
Justificación: Aún no se cumple la fecha para el levantamiento del indicador.															
Observaciones:															
ACTIVIDAD C0402	Gestión de becas		Porcentaje de becas autorizadas	PORCENTAJE	Gestión Eficaz Anual ASCENDENTE	(BABS)*100 BA = Becas autorizadas BS = Becas solicitadas	ACUMULADO	Becas		628.00	100.00	628.00	100.00	MEDIO PÚBLICO: www.utparral.edu.mx- www.utparral.edu.mx-PAGINA PUBLICADA	
Justificación: Aún no se cumple la fecha para el levantamiento del indicador.															
Observaciones:															
Observaciones Generales del Programa Presupuestario en el Periodo															
Responsable del Programa															



GOBIERNO DEL ESTADO DE CHIHUAHUA  
 SEGUIMIENTO A LA MATRIZ DE INDICADORES PARA RESULTADOS  
 Cierre Anual 2021

433 - UNIVERSIDAD TECNOLÓGICA DE PARRAL  
 21037D2 - INFRAESTRUCTURA EDUCATIVA SUPERIOR

Construcción, equipamiento, conservación y rehabilitación de infraestructura física de planteles escolares del nivel de educación superior según las necesidades de cada plantel. Aplica para todas las escuelas públicas y tiene por objeto ampliar, mejorar y mantener en buen estado físico la infraestructura, así como optimizar el funcionamiento de la misma, que permita mantener instalaciones dignas.  
 3807 - Espacios educativos de la Universidad Tecnológica de Parral

REFERENCIA	Tipo	Descripción	Unidad de Medida Población	Total	Mujeres	Hombres
NO AFECTADA	Alumnos y alumnas de Educación Superior Tecnológica		Alumnos y alumnas jóvenes	17,205	8,738	8,467
POTENCIAL (AFECTADA)	Alumnos y alumnas de Educación Superior Tecnológica		Alumnos y alumnas jóvenes	5,703	2,896	2,807
OBJETIVO	Alumnos y alumnas de Educación Superior Tecnológica		Alumnos y alumnas jóvenes	11,502	5,842	5,660
POSTERGADA	Alumnos y alumnas de Educación Superior Tecnológica		Alumnos y alumnas jóvenes	1,140	397	743
ATENDIDA	Alumnos y alumnas de Educación Superior Tecnológica		Alumnos y alumnas jóvenes	10,362	5,445	4,917
			Alumnos y alumnas jóvenes	360	140	220

ALINEACIÓN A INSTRUMENTOS DE PLANEACIÓN ESTRATÉGICA

E103T2 - DESARROLLO HUMANO Y SOCIAL - EDUCACIÓN - DERECHOS HUMANOS E INCLUSIÓN SOCIAL

Objetivos De Desarrollo Sostenible

OD04 - Garantizar una educación inclusiva, equitativa y de calidad y promover oportunidades de aprendizaje durante toda la vida para todos

Plan Nacional De Desarrollo

E203 - Derecho a la educación

Plan Estatal De Desarrollo

E1-13 - Desarrollar ambientes escolares propicios que generen armonía social, con el fin de asegurar un alto logro educativo y la permanencia de las y los estudiantes en una formación educativa integral.

Programas De Mediano Plazo

PS10120001 - Mejorar las condiciones de la infraestructura escolar, su equipamiento y mobiliario, para fortalecer y ampliar los servicios formativos con un enfoque equitativo, incluyente, sustentable y congruente con las necesidades específicas del sector, de acuerdo con las necesidades del sistema educativo estatal.

PRESUPUESTO DEL PROGRAMA

Actual	Modificado	Gasto	% de gasto / modificado
0.00	4,599,999.85	0.00	.00

Indicadores con avance	Indicadores sin avance	Indicadores sin avances - Con Justificación
9	4	0





GOBIERNO DEL ESTADO DE CHIHUAHUA  
 SEGUIMIENTO A LA MATRIZ DE INDICADORES PARA RESULTADOS  
 Cierre Añual 2021

Objetivos		433 - UNIVERSIDAD TECNOLÓGICA DE PARRAL 2007702 - INFRAESTRUCTURA EDUCATIVA SUPERIOR													
Nivel/Referencia	Resumen Narrativo	Nombre del Indicador / Descripción del Indicador	Método de Cálculo	Tipo / Dimensión / Frecuencia / Trayectoria	Indicador	Fórmula / Variables de la Fórmula	Clasificación	Unidad de Medida	Valor Reprog.	Meta	Valor Logrado Acumulado	Avance Anual del Indicador	Avance Acum.	Medio de Verificación	Supuestos
FIN	Contribuir a desarrollar ambientes educativos con armonía social, logro educativo, permanencia de las y los estudiantes en una formación educativa científica, tecnológica e integral.	Porcentaje de estudiantes que ingresan a la zona de influencia de nuevo ingreso de la zona de influencia. Mide el porcentaje de estudiantes de nuevo ingreso en la Universidad Tecnológica de Parral con respecto a los estudiantes de nuevo ingreso de la Universidad Tecnológica de Parral.	PORCENTAJE	Estratégica Anual ASCENDENTE	(NIUTP/NIESZ)*100	ACUMULADO	Alumnos y alumnas jóvenes	Alumnos y alumnas jóvenes	420.00	16.02	360.00	13.73	DOCUMENTO INTERNO- Estadística Institucional-Julio Giesal Hernández Grajeda-222-hermanides@uparral.edu.mx- Dirección de Planeación y Evaluación	Las y los estudiantes se interesan en estudiar en la institución y se inscriben.	
PROPOSITO	Las y los estudiantes de la Universidad Tecnológica de Parral cuentan con espacios suficientes y de calidad de sus Programas Educativos.	Variación porcentual anual de las y los estudiantes de nuevo ingreso. Mide la variación de las y los estudiantes de nuevo ingreso en la Universidad Tecnológica de Parral.	VARIAACION POR CENTUAL	Estratégica Anual ASCENDENTE	(EMVENI-T)*100	ACUMULADO	Estudiantes	Estudiantes	420.00	48.41	360.00	27.21	DOCUMENTO INTERNO- Estadística básica de la Universidad-Julio Giesal Hernández Grajeda-222-jhermanides@uparral.edu.mx- Dirección de Planeación y Evaluación	Las y los alumnos egresados de Instituciones de Educación Media Superior se inscriben en los Programas Educativos de la Universidad Tecnológica de Parral.	
COMPLEMENTO C01	Obras de construcción realizadas.	Porcentaje de obras realizadas. Mide el porcentaje de obras realizadas con respecto a las programadas.	PORCENTAJE	Gestión Eficacia ASCENDENTE	(OROP)*100	ACUMULADO	Obras	Obras	3.00	100.00	3.00	0.00	DOCUMENTO INTERNO- Expediente de continuación-Julio Giesal Hernández Grajeda-527186400/222-hermanides@uparral.edu.mx- Dirección de Planeación y Evaluación	Se asigna presupuesto de inversión por parte de las autoridades educativas.	

Justificación:  
 Observaciones:

Justificación:  
 Observaciones:

Justificación:  
 Observaciones:









**GOBIERNO DEL ESTADO DE CHIHUAHUA**  
**SEGUIMIENTO A LA MATRIZ DE INDICADORES PARA RESULTADOS**  
**Cierre Anual 2021**

Objetivos		413 - UNIVERSIDAD TECNOLÓGICA DE PARRAL 2K07T2 - INFRAESTRUCTURA EDUCATIVA SUPERIOR													
Actividad Referencia	Objetivos	Nombre del Indicador / Descripción del Indicador	Método de Cálculo	Tipo / Dimensión / Frecuencia / Trayectoria	Indicador	Fórmula / Variables de la Fórmula	Clasificación	Unidad de Medida	Valor Prog.	Méa	Valor Logrado Acumulado	Avance Anual del Indicador	Avance Acum.	Medio de Verificación	Supuestos
C0301	Elaboración de expedientes técnicos de equipamiento especializado.	Porcentaje de expedientes técnicos de equipamiento especializado elaborados	PORCENTAJE	Gestión Anual ASCENDENTE	(ETE/ETP)*100	ACUMULADO	Expedientes técnicos especializados		1.00	100.00	1.00	100.00		DOCUMENTO INTERNO-Expedientes técnicos de equipamiento especializado-Julio Glezl Hernández Grajeda. jhernandez@upparral.edu.mx- Dirección de Planeación, Programación y Evaluación	Aprobación de expedientes técnicos por las autoridades educativas.
Justificación: .															
Observaciones:															
C0302	Realización de adjudicación de equipamiento especializado.	Porcentaje de expedientes de equipamiento especializado realizadas	PORCENTAJE	Gestión Anual ASCENDENTE	(AER/AEP)*100	ACUMULADO	Adjudicaciones de equipamiento especializado realizadas		1.00	100.00	1.00	100.00		DOCUMENTO INTERNO-Fallos de adjudicación de equipamiento especializado-Julio Glezl Hernández Grajeda. jhernandez@upparral.edu.mx- Dirección de Planeación, Programación y Evaluación	El proveedor cumple con las bases y especificaciones del equipamiento especializado.
Justificación: .															
Observaciones:															
C04	Rehabilitación de la infraestructura física educativa.	Porcentaje de espacios educativos rehabilitados	PORCENTAJE	Gestión Anual ASCENDENTE	(EER/EEP)*100	ACUMULADO	Espacios educativos rehabilitados		2.00	100.00	2.00	100.00		DOCUMENTO INTERNO-Expedientes técnicos de equipamiento especializado-Julio Glezl Hernández Grajeda. jhernandez@upparral.edu.mx- Dirección de Planeación, Programación y Evaluación	Se asigna presupuesto de acuerdo a las autoridades educativas.
Justificación: .															
Observaciones:															

**GOBIERNO DEL ESTADO DE CHIHUAHUA**  
**SEGUIMIENTO A LA MATRIZ DE INDICADORES PARA RESULTADOS**  
**Cierre Anual 2021**


Objetivos		433 - UNIVERSIDAD TECNOLÓGICA DE PARRAL												
		2K017D2 - INFRAESTRUCTURA EDUCATIVA SUPERIOR												
Actividad	Resumen Narrativo	Nombre del indicador / Descripción del indicador	Método de Cálculo	Tipo / Dimensión / Frecuencia / Tránsito	Indicador	Clasificación	Unidad de Medida	Valor Reportado	Métra	Valor Logrado	Avance Anual del Indicador	Avance Anual	Medio de Verificación	Supuestos
ACTIVIDAD Cuid1	Operación de un programa de mantenimiento de infraestructura física educativa.	Porcentaje de recursos aplicados respecto al presupuesto autorizado para mantenimiento de la infraestructura	PORCENTAJE	Gestión Economía ASCIENDEnte	(RAM/PAM)*100 RAM = Recursos aplicados en mantenimiento de infraestructura PAM = Presupuesto autorizado para mantenimiento de infraestructura	Presupuesto	ACUMULADO	142,088.50	100.00	81,799.43	57.57		DOCUMENTO INTERNO- Programa Anual de Mantenimiento- Jesús Manuel Saenz Caraveo-62711864/00/210 -jsaenz@utparral.edu.mx- Departamento de Servicios Generales	La infraestructura física educativa presenta daño.
		Mide la el porcentaje de recursos aplicados respecto al presupuesto autorizado para mantenimiento de la infraestructura.				Presupuesto	ACUMULADO	142,088.50		142,088.50				

Justificación: .  
 Observaciones:

Observaciones Generales del Programa Presupuestario en el Periodo

Responsable del Programa  
 Responsable del Ente Público

  
 Dra. Anna Elizabeth Chávez Mata  
 Rectora

  
 Lic. Victor Manuel Mares Duarte  
 Director Administrativo



# CUENTA PUBLICA 2021



## INFORMACIÓN ADICIONAL LGCG

HGO. DEL PARRAL CHIH., A 03 DE FEBRERO DE 2022


**Universidad Tecnológica de Parral**  
**Relación de Bienes Muebles que componen su patrimonio**  
**Al 31 de DICIEMBRE de 2021**

Código	Descripción del Bien	Valor en libros
UTP0001	HORNO MICROONDAS	1,385.00
UTP0002	ENFRIADOR DE AGUA	2,799.00
UTP0003	ENFRIADOR DE AGUA	2,799.00
UTP0004	MULTIFUNCIONAL	13,398.00
UTP0005	CENTRAL TELEFONICA DE 3 LINEAS KX-TES	26,100.00
UTP0006	IMPRESORA	2,100.00
UTP0007	MESA REDONDA DE 1.10 X .75	2,575.20
UTP0008	MESA REDONDA DE 1.10 X .75	2,575.20
UTP0009	COMPUTADORA HP TODO EN UNO	5,600.00
UTP0010	COMPUTADORA HP TODO EN UNO	5,600.00
UTP0011	COMPUTADORA HP TODO EN UNO	5,600.00
UTP0012	COMPUTADORA HP TODO EN UNO	5,600.00
UTP0013	COMPUTADORA HP TODO EN UNO	5,600.00
UTP0014	COMPUTADORA HP TODO EN UNO	5,600.00
UTP0015	COMPUTADORA HP TODO EN UNO	5,600.00
UTP0016	COMPUTADORA HP TODO EN UNO	5,600.00
UTP0017	COMPUTADORA HP TODO EN UNO	5,600.00
UTP0018	COMPUTADORA HP TODO EN UNO	5,600.00
UTP0019	COMPUTADORA HP TODO EN UNO	5,600.00
UTP0020	COMPUTADORA HP TODO EN UNO	5,600.00
UTP0021	COMPUTADORA HP TODO EN UNO	5,600.00
UTP0022	COMPUTADORA HP TODO EN UNO	5,600.00
UTP0023	COMPUTADORA HP TODO EN UNO	5,600.00
UTP0024	COMPUTADORA HP TODO EN UNO	5,600.00
UTP0025	COMPUTADORA HP TODO EN UNO	5,600.00
UTP0026	LAP TOP	5,500.00
UTP0027	CALEFACTOR FIJO IR5FB	2,266.00
UTP0028	CALEFACTOR FIJO IR5FB	2,266.00



UTP5353	DOMO PTZ		11,007.66
UTP5354	CAMARA TURRET TURBO HD 1080P/LENTE 2.8MM		719.20
UTP5355	CAMARA TURRET TURBO HD 1080P/LENTE 2.8MM		719.20
UTP5356	CAMARA TURRET TURBO HD 1080P/LENTE 2.8MM		719.20
UTP5357	CAMARA TURRET TURBO HD 1080P/LENTE 2.8MM		719.20
UTP5358	CAMARA TURRET TURBO HD 1080P/LENTE 2.8MM		719.20
UTP5359	CAMARA TURRET TURBO HD 1080P/LENTE 2.8MM		719.20
UTP5360	CAMARA TURRET TURBO HD 1080P/LENTE 2.8MM		719.20
UTP5361	CAMARA TURRET TURBO HD 1080P/LENTE 2.8MM		719.20
UTP5362	DVR 16 CANALES		17,216.59
UTP5363	DISCO DURO		5,042.52
UTP5364	DISCO DURO		5,042.52
UTP5365	FUENTE DE ALIMENTACIÓN		446.60
UTP5366	FUENTE DE ALIMENTACIÓN		446.60
UTP5367	TRANSFORMADOR RT16400L		522.00
UTP5368	TRANSFORMADOR RT16400L		522.00
UTP5369	TRANSFORMADOR RT16400L		522.00
UTP5370	SOFWARE DE ESCOLARES		179,999.99


  
Dra. Anna Elizabeth Chavez Mata  
Rectora

  
Lic. Victor Manuel Mares Duarte  
Director Administrativo

**Universidad Tecnológica de Parral**  
**Relación de Bienes Inmuebles que componen su patrimonio**  
**Al 31 de diciembre de 2021**

Código	Descripción del Bien	Valor en libros
1233.1	Edificio administrativo y de docencia	14,464,151.37
1233.2	Edificio de Laboratorios	11,547,832.90
1233.3	Edificio administrativo y de docencia	12,547,832.10
1233.4	Unidad Académica de Río Balleza	6,939,610.21
1233.5	Edificio de Cafetería	304,060.36
1233.6	Edificio administrativo y Biblioteca	11,565,673.89
1233.7	Caseta de vigilancia	1,147,148.00
1233.8	Edificio de Cafetería en Balleza	7,775,999.00
1234.6	Planta tratadora de Aguas	2,000,000.00


  
 Dra. Anna Elizabeth Chávez Mata  
 Rectora

  
 Lic. Victor Manuel Mares Duart  
 Director Administrativo



**Universidad Tecnológica de Parral**  
**Relación de cuentas Bancarias Productivas Específicas**


FONDO PROGRAMA O CONVENIO	INSTITUCIÓN BANCARIA	NUMERO DE CUENTA
FAM 2015	BBVA BANCOMER	103573311
BECAS COMACYT	BBVA BANCOMER	110858927
ESTATAL 2021	BBVA BANCOMER	116218814
FEDERAL 2021	BBVA BANCOMER	11621879
REM FAM FRAESTRUCTURA FAM 2019	BBVA BANCOMER	115508703
CONCENTRADORA ESTATAL	BBVA BANCOMER	189393153
PROPIOS	BBVA BANCOMER	189393331
REMANENTES EJERCICIOS ANT	BBVA BANCOMER	192568551
ESTATAL 2020	BBVA BANCOMER	1114624203
FONDO DE APORTACIONES MULTIPLES 2021	BBVA BANCOMER	117361440
REM FAM 2020	BBVA BANCOMER	117564511
INVERSION ESTATAL	BBVA BANCOMER	2039466797
REM FAM 2020	BBVA BANCOMER	117564511

  
 Dra. Alma Elizabeth Chavez Mata  
 Rectora

  
 Lic. Victor Manuel Mares Duarte  
 Director Administrativo

Universidad Tecnológica de Parral					
Formato del ejercicio destino de gasto federalizado y reintegros					
Al periodo del 1 de enero al 31 de diciembre de 2021					
Programa o Fondo	Destino de los Recursos	Ejercicio		Reintegro	
		DEVENGADO	PAGADO		
Fondo de aportaciones Múltiples 2021	Población de 755 beneficiarios	2,499,150.03	1,999,660.01	849.95	
Remanentes de Fondo de aportaciones Múltiples 2020	Población de 755 beneficiarios	799,999.99		0	
Remanentes Fondo de aportaciones Múltiples 2020	Población de 755 beneficiarios	1,700,000.00	0	0	

  
 Dra. Anna Elizabeth Chávez Mata  
 Rectora


  
 Lic. Victor Manuel Mares Duarte  
 Director Administrativo




## RELACIÓN DE ESQUEMAS BURSÁTILES Y DE COBERTURAS FINANCIERAS

No aplica

Bajo protesta de decir la verdad declaramos que los Estados Financieros y sus Notas son razonablemente correctos y son responsabilidad del emisor.



\_\_\_\_\_  
DRA. ANNA ELIZABETH CHAVEZ MATA  
RECTORA



\_\_\_\_\_  
LIC. VICTOR-MANUEL MARES DUARTE  
DIRECTOR ADMINISTRATIVO




**Universidad Tecnológica de Parral**  
**Ave. General Jesús Lozoya Solís Km. 0.931 Col. Paseos del Almanceña Hgo. Del Parral, Chih.**  
**Balanza de Comprobación al 31 de diciembre de 2021**

Cuenta	ACTIVO CIRCULANTE	Saldo inicial		Movimientos		Saldo final	
		Deudor	Acreeedor	Debe	Haber	Deudor	Acreeedor
1111	ACTIVO CIRCULANTE	25,024,384.21	0.00	18,018,069.51	20,407,842.98	22,634,610.74	0.00
	Efectivo	25,023,165.01	0.00	18,018,069.51	20,406,623.78	22,634,610.74	0.00
1111.1	Caja	14,000.30	0.00	0.00	0.00	14,000.30	0.00
1111.1.1	Fondo Fijo de Caja Parral	14,000.30	0.00	0.00	0.00	14,000.30	0.00
1111.1.10	Fondo Fijo de Caja Unidad Academica Rio Balleza	10,000.01	0.00	0.00	0.00	10,000.01	0.00
1112	Bancos / Tesorería	4,000.29	0.00	0.00	0.00	4,000.29	0.00
1112.1	BBVA Bancomer	10,197,778.43	0.00	7,143,968.23	9,143,638.30	8,198,108.36	0.00
1112.1.1	BBVA Bancomer Cta.0189393536 Federal	10,197,778.43	0.00	7,143,968.23	9,143,638.30	8,198,108.36	0.00
1112.1.3	BBVA Bancomer Cta.0189393331 Propios	0.00	0.00	0.00	0.00	0.00	0.00
1112.1.8	BBVA Bancomer Cta. 190877964	606,752.11	0.00	283,857.88	1,013,673.42	-123,063.43	0.00
1112.1.9	BBVA Bancomer Cta.0192568551 Reman de ejerci anter	-834.32	0.00	0.00	0.00	-834.32	0.00
1112.1.15	BBVA Bancomer Cta.0199542868	-9,470.02	0.00	7,354.54	0.00	-2,115.48	0.00
1112.1.16	BBVA Bancomer Cta.0103573311	93,848.82	0.00	0.00	93,848.82	0.00	0.00
1112.1.21	BBVA Bancomer Cta.011085 8927 Becas Comacyt	5,539,805.44	0.00	0.00	0.00	5,539,805.44	0.00
1112.1.28	BBVA Bancomer cta. 0114624203 Estatal Esp. 2020	12,000.00	0.00	0.00	0.00	12,000.00	0.00
1112.1.29	BBVA Bancomer Cta.0114624130 Federal 2020	15,312.52	0.00	0.00	0.00	15,312.52	0.00
1112.1.30	BBVA Bancomer cta 0115508703 Rem FAM 2019	8,450.74	0.00	0.00	8,450.74	0.00	0.00
1112.1.34	BBVA Bancomer Estatal especifica 2021	898,008.52	0.00	0.00	393,277.61	504,730.91	0.00
1112.1.35	BBVA Bancomer cta. 8792 Federal especifica 2021	561,847.07	0.00	1,594,355.39	2,104,807.62	51,394.84	0.00
1112.1.36	BBVA Bancomer Cta.0117361440 FAM 2021	597,057.56	0.00	2,929,625.70	3,526,145.35	537.91	0.00
1112.1.37	Cta BBVA 0117564511 REM FAMS 2020	1,874,999.99	0.00	628,774.72	2,003,434.74	500,339.97	0.00
1114	Inversiones Temporales	0.00	0.00	1,700,000.00	0.00	1,700,000.00	0.00
1114.1	BBVA Bancomer	1,667,463.28	0.00	11,880.74	1,679,261.47	82.55	0.00
1114.1.2	BBVA Bancomer Inversion Cta. Estatal	1,667,463.28	0.00	11,880.74	1,679,261.47	82.55	0.00
1114.1.34	Inversiones Temporales cta 8814 2051838598	81.67	0.00	0.88	0.00	82.55	0.00
1114.1.35	Inversiones Temporales cta 8792 2051838539	40,755.40	0.00	392.02	41,147.42	0.00	0.00
1116	Depositos de fondos de terceros en Gtia. y/o Admon	1,626,626.21	0.00	11,487.84	1,638,114.05	0.00	0.00
1116.1	C.F.E.	78,058.00	0.00	0.00	0.00	78,058.00	0.00
1123	Deudores diversos por cobrar a corto plazo	7,628,572.53	0.00	8,487,684.54	5,230,558.80	78,058.00	0.00
1123.1	Funcionarios y empleados	49,434.60	0.00	34,481.62	39,149.64	10,885,698.27	0.00
1123.1.1	Leonel G. Loya Pacheco	701.03	0.00	0.00	0.00	701.03	0.00
1123.1.4	Fernando Luna R.	-526.65	0.00	0.00	0.00	-526.65	0.00
1123.1.5	Julio G. Hernandez G.	81.35	0.00	8,088.00	8,170.00	-0.65	0.00
1123.1.7	Jose Luis Moreno	18,935.97	0.00	400.00	488.77	18,847.20	0.00
1123.1.8	Jesus Manuel Saenz C.	463.34	0.00	850.00	1,529.00	-215.66	0.00
1123.1.12	Bertha Isela Beltrán	0.00	0.00	200.00	200.00	0.00	0.00
1123.1.14	Ivonn Edith Hinojos Sanchez	1,645.25	0.00	0.00	0.00	1,645.25	0.00
1123.1.17	Claudia A. Baca Chaparro	0.00	0.00	400.00	400.00	0.00	0.00
1123.1.18	Carlos I. Vences Gómez	1,479.51	0.00	0.00	0.00	1,479.51	0.00
1123.1.22	Erick Daniel Cepeda Alcon	-73.50	0.00	200.00	200.00	-73.50	0.00
1123.1.23	Martha Soto del Val	-250.00	0.00	0.00	344.99	-594.99	0.00



5138-382.7	Gios de orden social y cultural Vinculación	22,189.49	0.00	8,715.32	0.08	30,904.73	0.00
5138-382.10	Gios de orden social y cultural Serv. Admivos.	0.00	0.00	0.00	1.54	-1.54	0.00
5138-382.12	Gastos de orden social y cultural UARB	3,590.00	0.00	0.00	0.00	3,590.00	0.00
5138-382.13	Gios de orden social y cultural Planeacion	0.00	0.00	0.00	0.50	-0.50	0.00
5138-382.15	Gios de orden social y cultural Comunicación y Dif	1,259.79	0.00	7,200.00	0.00	8,459.79	0.00
5138-383	Congresos y convenciones	10,834.84	0.00	33,272.00	0.00	44,106.84	0.00
5138-383.1	Congresos y convenciones Rectoria	0.00	0.00	16,080.00	0.00	16,080.00	0.00
5138-383.7	Congresos y convenciones Vinculación	984.84	0.00	0.00	0.00	984.84	0.00
5138-383.16	Congresos y Convenciones AEP	9,850.00	0.00	0.00	0.00	9,850.00	0.00
5138-383.18	Congresos y Convenciones Academicos	0.00	0.00	17,192.00	0.00	17,192.00	0.00
5139	Otros servicios generales	404,046.65	0.00	208,161.00	0.00	612,207.65	0.00
5139-392	Impuestos y derechos	1,455.00	0.00	4,016.00	0.00	5,471.00	0.00
5139-392.6	Impuestos y derechos Servicios Escolares	0.00	0.00	4,016.00	0.00	4,016.00	0.00
5139-392.10	Impuestos y derechos Serv. Admivos.	1,455.00	0.00	0.00	0.00	1,455.00	0.00
5139-395	Penas, multas, accesorios y actualizaciones	2,813.00	0.00	0.00	0.00	2,813.00	0.00
5139-395.9	Penas, multas, accesorios y actualizaciones Dir Ad	2,813.00	0.00	0.00	0.00	2,813.00	0.00
5139-398	Impuesto Sobre Nominas	399,778.65	0.00	204,145.00	0.00	603,923.65	0.00
5139-398.9	Impuesto Sobre Nominas Direccion Administrativa	399,778.65	0.00	204,145.00	0.00	603,923.65	0.00
	<b>BECAS</b>	<b>2,800.00</b>	<b>0.00</b>	<b>7,000.00</b>	<b>0.00</b>	<b>9,800.00</b>	<b>0.00</b>
5242	Becas	2,800.00	0.00	7,000.00	0.00	9,800.00	0.00
5242.4	Pagos por Estadias	2,800.00	0.00	7,000.00	0.00	9,800.00	0.00
		<b>165,996,646.48</b>	<b>165,996,646.48</b>	<b>38,043,036.07</b>	<b>38,043,036.07</b>	<b>176,206,885.45</b>	<b>176,206,885.45</b>

  
**Dra. Anna Elizabeth Chávez Mata**  
**Rectora**

  
**Lic. Victor Manuel Mares Duarte**  
**Director-Administrativo**

# Universidad Tecnológica de Parral Mayores y auxiliares

Del 1 de enero al 31 de diciembre del 2021


Cuenta	Nombre	Saldo inicial	Debe	Haber	Saldo final
1111	Efectivo	14,000.30	0.00	0.00	14,000.30
1111.1	Caja	14,000.30	0.00	0.00	14,000.30
1111.1.1	Fondo Fijo de Caja Parral	10,000.01	0.00	0.00	10,000.01
1111.1.10	Fondo Fijo de Caja Unidad Académica Rio Balleza	4,000.29	0.00	0.00	4,000.29
1112	Bancos / Tesorería	12,427,097.73	41,213,671.48	45,442,660.85	8,198,108.36
1112.1	BBVA Bancomer	12,427,097.73	41,213,671.48	45,442,660.85	8,198,108.36
1112.1.1	BBVA Bancomer Cta.0189393536 Federal	0.00	0.00	0.00	0.00
Fecha	Referencia	Descripción			
31/dic./2021		POLIZA CANCELADA			
1112.1.3	BBVA Bancomer Cta.0189393331 Propios	78,355.80	5,751,029.88	5,952,449.11	-123,063.43
Fecha	Referencia	Descripción			
04/ene./2021	13832	05/01/2021	RAMOS ESPINO ANGEL	1,828.80	
04/ene./2021	13820	05/01/2020	PEREZ PORRAS ANDRES	2,946.40	
04/ene./2021	13821	05/01/2021	RIOS QUIÑÓNEZ ANETTE	1,837.80	
04/ene./2021	13854	05/01/2021	RODRIGUEZ MOLINA BRENDA	2,946.40	
04/ene./2021		04/01/2021	FOLIO:7235 RAMOS CARREON JACOB	400.00	
04/ene./2021		04/01/2021	FOLIO: 7233 RAMOS CARREON JACOB	500.00	
04/ene./2021		04/01/2021	FOLIO: 4588 LUNA SOLTERO RUTH	2,900.00	
04/ene./2021		04/01/2021	FOLIO: 8307 RIVERA RUBIO JOSE	1,800.00	
04/ene./2021		04/01/2021	FOLIO: 7228 RAMOS CARREON JACOB	2,000.00	
04/ene./2021		04/01/2021	FOLIO:5873 LAZCANO ESPARZA JUAN	1,800.00	
04/ene./2021		04/01/2021	FOLIO:1530768238 JAQUEZ ROJAS	1,800.00	
04/ene./2021		04/01/2021	FOLIO: 7228 RAMOS CARREON	2,900.00	
04/ene./2021		04/01/2021	REF:1521765334 CERVANTES BARRON	1,800.00	
04/ene./2021		04/01/2021	REF:081612007E6 GUIA	1,800.00	
04/ene./2021		04/01/2021	REF:081811012E7 F/7055 GUIA	254.00	
04/ene./2021		08/01/2021	14040 08/01/2021 LEAL MANRIQUEZ WENDY	52,765.00	
04/ene./2021		12/01/2021	MOV:019923 12/01/2021 \$52,765.00	74,235.00	
04/ene./2021		12/01/2021	MOV:019918 12/01/2021 \$74,235.00	61,460.00	
04/ene./2021		12/01/2021	MOV:019919 12/01/2021 \$61,460.00	151,680.00	
04/ene./2021		08/01/2021	MOV:019884 08/01/2021 \$151,680.00 (CC	1,800.00	
04/ene./2021		08/01/2021	MOV:019885 08/01/2021 \$1,800.00 CHEQUE	900.00	
04/ene./2021		02/01/2021	02/01/2021 REF:081812006E3 GUIA	457.20	
04/ene./2021		07/01/2021	13970 07/01/2021 BAYLON HERRERA JOSE	71.12	
04/ene./2021	13971	07/01/2021	13971 07/01/2021 BAYLON HERRERA JOSE	1,939.90	
04/ene./2021		07/01/2021	13961 07/01/2021 HOLGUIN GARCIA SARAHÍ	1,778.00	
04/ene./2021		04/01/2021	13742 04/01/2021 RIVERA MARTINEZ ABELINA	1,473.20	
04/ene./2021	13995	08/01/2021	13995 08/01/2021 VILLANUEVA HERRERA	1,828.80	
04/ene./2021		05/01/2020	13759 05/01/2020 RAMOS HERRERA KENIA	1,837.80	
04/ene./2021		04/01/2021	13732 04/01/2021 HINOJOS RAMIREZ JOSE	1,828.80	
04/ene./2021		06/01/2021	13892 06/01/2021 ALVARADO DOMINGUEZ JESUS	1,828.80	



5139.395.9		Penas, multas, accesos y actualizaciones Dir Ad			
Fecha	Póliza	Referencia	Descripción	0.00	2,813.00
25/feb./2021	E.IE81	Recargos	T.E. Propios, pago de contribuciones Federales de	0.00	2,813.00
25/feb./2021	E.IE82	Recargos	T.E. Estatal específica, Pago de contribuciones	0.00	2,813.00
5139.398		Impuesto Sobre Nominas		0.00	603,923.65
5139.398.9		Impuesto Sobre Nominas Direccion Administrativa		0.00	603,923.65
Fecha	Póliza	Referencia	Descripción	0.00	44,004.43
31/ene./2021	D.PD.22	ISN enero	Poliza de diario registro de provision de impuesto	0.00	44,004.43
28/feb./2021	D.PD.20	ISNFEB	Poliza de diario registro de impuesto Sobre Nomina	0.00	87,756.43
31/mar./2021	D.PD.19	ISNmarzo21	Poliza de diario registro de provision de Impuesto	0.00	138,203.43
30/abr./2021	D.PD.22	ISNabril21	Poliza de diario registro de provision de Impuesto	0.00	186,316.43
21/may./2021	D.PD.17	ISNmayo	Poliza de diario registro de provision de Impuesto	0.00	226,325.59
30/jun./2021	D.PD.17	Junio	Poliza de diario registro de Impuesto sobre nomina de	0.00	269,516.59
31/jul./2021	D.PD.14	ISN julio	Poliza de diario registro de provision de Impuesto	0.00	315,930.65
31/ago./2021	D.PD.10	agosto2021	Poliza de diario registro de Impuesto Sobre Nomina	0.00	357,005.65
30/sep./2021	D.PD.20	ISN	Poliza de diario registro de impuesto sobre nomina del	0.00	399,778.65
30/oct./2021	D.PD.14	ISN oct	Poliza de diario registro de provision de ISN del mes	0.00	443,061.65
30/nov./2021	D.PD.18	Nomina	Poliza de diario registro de provision de Impuesto	0.00	493,340.65
31/dic./2021	D.PD.33	ISNdic21	Poliza de diario registro de provision de Impuesto	0.00	603,923.65
5242		Becas		0.00	9,800.00
5242.4		Pagos por Estadias		0.00	9,800.00
Fecha	Póliza	Referencia	Descripción	0.00	700.00
02/sep./2021	E.IE21	RogelioCas	T.E. Propios, pago a ROGELIO CASAS SAENZ apoyo	0.00	700.00
13/sep./2021	E.IE34	Rogelio3sep	T.E. Propios, pago a ROGELIO CASAS SAENZ apoyo	0.00	1,400.00
27/sep./2021	E.IE38	RogelioCas	T.E. Propios, pago a ROGELIO CASAS SAENZ apoyo	0.00	700.00
27/sep./2021	E.IE39	RogelioCas	T.E. Propios, pago a ROGELIO CASAS SAENZ apoyo	0.00	700.00
29/oct./2021	E.IE65	rogellocas	T.E. Propios, pago a ROGELIO CASAS SAENZ apoyo	0.00	4,200.00
29/nov./2021	E.IE116	ROGELIOCA	T.E. Propios, pago a ROGELIO CASAS SAENZ apoyo	0.00	2,800.00
<b>837 cuentas</b>				<b>0.00</b>	<b>156,010,738.20</b>

0.00 156,010,738.20 156,010,738.20 0.00

  
 Dra. Anna Elizabeth Chavez Mata  
 Rectora

  
 Lic. Victor Manuel Mares Duarte  
 Director Administrativo

# CUENTA PUBLICA 2021



## INFORMACIÓN LDF

HGO. DEL PARRAL CHIH., A 03 DE FEBRERO DE 2022



**Universidad Tecnológica de Parí (a)**  
**Estado de Situación Financiera Detallado - LDF**  
**Al 31 de Diciembre de 2021 y al 31 de diciembre de 2020 (b)**  
**(PESOS)**

Concepto (c)	2021 (d)	31 de diciembre de 2020 (e)	Concepto (c)	2021 (d)	31 de diciembre de 2020 (e)
<b>ACTIVO</b>			<b>PASIVO</b>		
<b>Activo Circulante</b>			<b>Activo Circulante</b>		
a. Efectivo y Equivalentes (a=a1+a2+a3+a4+a5+a6+a7)	<b>8,212,191.21</b>	<b>12,441,177.61</b>	a. Cuentas por Pagar a Corto Plazo (a=a1+a2+a3+a4+a5+a6+a7+a8+a9)	<b>4,600,445.24</b>	<b>4,245,394.86</b>
a1) Efectivo	14,000.30	14,000.30	a1) Servicios Personales por Pagar a Corto Plazo	1,444,523.07	59,537.53
a2) Bancos/Tesorería	8,198,108.36	12,427,097.73	a2) Proveedores por Pagar a Corto Plazo	3,155,922.17	4,185,857.33
a3) Bancos/Dependencias y Otros	0.00	0.00	a3) Contratistas por Obras Públicas por Pagar a Corto Plazo	0.00	0.00
a4) Inversiones Temporales (Hasta 3 meses)	82.55	79.58	a4) Participaciones y Aportaciones por Pagar a Corto Plazo	0.00	0.00
a5) Fondos con Afectación Específica	0.00	0.00	a5) Transferencias Otorgadas por Pagar a Corto Plazo	0.00	0.00
a6) Depósitos de Fondos de Terceros en Garantía y/o Administración	0.00	0.00	a6) Intereses, Comisiones y Otros Gastos de la Deuda Pública por Pagar a Corto Plazo	0.00	0.00
a7) Otros Efectivos y Equivalentes	0.00	0.00	a7) Retenciones y Contribuciones por Pagar a Corto Plazo	0.00	0.00
b. Derechos a Recibir Efectivo o Equivalentes (b=b1+b2+b3+b4+b5+b6+b7)	<b>10,885,698.27</b>	<b>7,106,693.33</b>	a8) Devoluciones de la Ley de Ingresos por Pagar a Corto Plazo	0.00	0.00
b1) Inversiones Financieras de Corto Plazo	0.00	0.00	a9) Otras Cuentas por Pagar a Corto Plazo	0.00	0.00
b2) Cuentas por Cobrar a Corto Plazo	0.00	0.00	b. Documentos por Pagar a Corto Plazo (b=b1+b2+b3)	<b>0.00</b>	<b>0.00</b>
b3) Deudores Diversos por Cobrar a Corto Plazo	10,885,698.27	7,106,693.33	b1) Documentos Comerciales por Pagar a Corto Plazo	0.00	0.00
b4) Ingresos por Recuperar a Corto Plazo	0.00	0.00	b2) Documentos con Contratistas por Obras Públicas por Pagar a Corto Plazo	0.00	0.00
b5) Deudores por Anticipos de la Tesorería a Corto Plazo	0.00	0.00	b3) Otros Documentos por Pagar a Corto Plazo	0.00	0.00
b6) Préstamos Otorgados a Corto Plazo	0.00	0.00	c. Porción a Corto Plazo de la Deuda Pública a Largo Plazo (c=c1+c2)	<b>0.00</b>	<b>0.00</b>
b7) Otros Derechos a Recibir Efectivo o Equivalentes a Corto Plazo	0.00	0.00	c1) Porción a Corto Plazo de la Deuda Pública	0.00	0.00
c. Derechos a Recibir Bienes o Servicios (c=c1+c2+c3+c4+c5)	<b>3,503,429.84</b>	<b>3,743,378.19</b>	c2) Porción a Corto Plazo de Arrendamiento Financiero	0.00	0.00
c1) Anticipo a Proveedores por Adquisición de Bienes y Prestación de Servicios a Corto Plazo	150,000.01	485,000.01	d. Títulos y Valores a Corto Plazo	<b>0.00</b>	<b>0.00</b>
c2) Anticipo a Proveedores por Adquisición de Bienes Inmuebles y Muebles a Corto Plazo	2,834,782.52	2,199,538.21	e. Pasivos Diferidos a Corto Plazo (e=e1+e2+e3)	<b>0.00</b>	<b>0.00</b>
c3) Anticipo a Proveedores por Adquisición de Bienes Intangibles a Corto Plazo	0.00	179,999.99	e1) Ingresos Cobrados por Adelantado a Corto Plazo	0.00	0.00
c4) Anticipo a Contratistas por Obras Públicas a Corto Plazo	518,647.31	878,839.98	e2) Intereses Cobrados por Adelantado a Corto Plazo	0.00	0.00




c5) Otros Derechos a Recibir Bienes o Servicios a Corto Plazo	0.00	0.00	0.00	e3) Otros Pasivos Diferidos a Corto Plazo	0.00	0.00
d. Inventarios (d=d1+d2+d3+d4+d5)	0.00	0.00	0.00	f. Fondos y Bienes de Terceros en Garantía y/o Administración a Corto Plazo (f=f1+f2+f3+f4+f5+f6)	0.00	0.00
d1) Inventario de Mercancías para Venta	0.00	0.00	0.00	f1) Fondos en Garantía a Corto Plazo	0.00	0.00
d2) Inventario de Mercancías Terminadas	0.00	0.00	0.00	f2) Fondos en Administración a Corto Plazo	0.00	0.00
d3) Inventario de Mercancías en Proceso de Elaboración	0.00	0.00	0.00	f3) Fondos Contingentes a Corto Plazo	0.00	0.00
d4) Inventario de Materias Primas, Materiales y Suministros para Producción	0.00	0.00	0.00	f4) Fondos de Fideicomisos, Mandatos y Contratos Análogos a Corto Plazo	0.00	0.00
d5) Bienes en Tránsito	0.00	0.00	0.00	f5) Otros Fondos de Terceros en Garantía y/o Administración a Corto Plazo	0.00	0.00
e. Almacenes	0.00	0.00	0.00	f6) Valores y Bienes en Garantía a Corto Plazo	0.00	0.00
f. Estimación por Pérdida o Deterioro de Activos Circulantes (f=f1+f2)	0.00	0.00	0.00	g. Provisiones a Corto Plazo (g=g1+g2+g3)	0.00	0.00
f1) Estimaciones para Cuentas Incobrables por Derechos a Recibir Efectivo o Equivalentes	0.00	0.00	0.00	g1) Provisión para Demandas y Juicios a Corto Plazo	0.00	0.00
f2) Estimación por Deterioro de Inventarios	0.00	0.00	0.00	g2) Provisión para Contingencias a Corto Plazo	0.00	0.00
g. Otros Activos Circulantes (g=g1+g2+g3+g4)	0.00	0.00	0.00	g3) Otras Provisiones a Corto Plazo	0.00	0.00
g1) Valores en Garantía	0.00	0.00	0.00	h. Otros Pasivos a Corto Plazo (h=h1+h2+h3)	1,994,813.75	2,049,685.89
g2) Bienes en Garantía (excluye depósitos de fondos)	0.00	0.00	0.00	h1) Ingresos por Clasificar	0.00	0.00
g3) Bienes Derivados de Embargos, Decomisos, Aseguramientos y Dación en Pago	0.00	0.00	0.00	h2) Recaudación por Participar	0.00	0.00
g4) Adquisición con Fondos de Terceros	0.00	0.00	0.00	h3) Otros Pasivos Circulantes	1,994,813.75	2,049,685.89
<b>IA. Total de Activos Circulantes (IA = a + b + c + d + e + f + g)</b>	<b>22,601,319.32</b>	<b>23,291,249.13</b>	<b>23,291,249.13</b>	<b>IIA. Total de Pasivos Circulantes (IIA = a + b + c + d + e + f + g + h)</b>	<b>6,595,258.99</b>	<b>6,295,080.75</b>
<b>Activo No Circulante</b>				<b>Pasivo No Circulante</b>		
a. Inversiones Financieras a Largo Plazo	0.00	0.00	0.00	a. Cuentas por Pagar a Largo Plazo	0.00	0.00
b. Derechos a Recibir Efectivo o Equivalentes a Largo Plazo	0.00	0.00	0.00	b. Documentos por Pagar a Largo Plazo	0.00	0.00
c. Bienes Inmuebles, Infraestructura y Construcciones en Proceso	71,195,023.83	66,910,056.91	66,910,056.91	c. Deuda Pública a Largo Plazo	0.00	0.00
d. Bienes Muebles	50,885,552.72	48,129,053.33	48,129,053.33	d. Pasivos Diferidos a Largo Plazo	0.00	0.00
e. Activos Intangibles	2,190,976.85	1,273,216.02	1,273,216.02	e. Fondos y Bienes de Terceros en Garantía y/o en Administración a Largo Plazo	0.00	0.00
f. Depreciación, Deterioro y Amortización Acumulada de Bienes	0.00	0.00	0.00	f. Provisiones a Largo Plazo	0.00	0.00
g. Activos Diferidos	0.00	0.00	0.00	<b>II.B. Total de Pasivos No Circulantes (II.B = a + b + c + d + e + f)</b>	<b>0.00</b>	<b>0.00</b>
h. Estimación por Pérdida o Deterioro de Activos no Circulantes	0.00	0.00	0.00	<b>II. Total del Pasivo (II = IIA + II.B)</b>	<b>6,595,258.99</b>	<b>6,295,080.75</b>
i. Otros Activos no Circulantes	78,058.00	78,058.00	78,058.00			



IB. Total de Activos No Circulantes (IB = a + b + c + d + e + f + g + h + i)	124,349,611.40	116,390,384.26		
I. Total del Activo (I = IA + IB)	146,950,930.72	139,681,633.39		
<b>HACIENDA PÚBLICA/PATRIMONIO</b>				
IIIA. Hacienda Pública/Patrimonio Contribuido (IIIA = a + b + c)		79,259.34	79,259.34	79,259.34
a. Aportaciones		0.00	0.00	0.00
b. Donaciones de Capital		79,259.34	79,259.34	79,259.34
c. Actualización de la Hacienda Pública/Patrimonio		0.00	0.00	0.00
IIIB. Hacienda Pública/Patrimonio Generado (IIIB = a + b + c + d + e)		140,276,412.39	140,276,412.39	133,307,293.30
a. Resultados del Ejercicio (Ahorro/ Desahorro)		6,969,119.09	6,969,119.09	9,397,799.86
b. Resultados de Ejercicios Anteriores		67,057,749.10	67,057,749.10	57,659,949.24
c. Revaluíos		0.00	0.00	0.00
d. Reservas		66,249,544.20	66,249,544.20	66,249,544.20
e. Rectificaciones de Resultados de Ejercicios Anteriores		0.00	0.00	0.00
IIIC. Exceso o Insuficiencia en la Actualización de la Hacienda Pública/Patrimonio (IIIC=a+b)		0.00	0.00	0.00
a. Resultado por Posición Monetaria		0.00	0.00	0.00
b. Resultado por Tenencia de Activos no Monetarios		0.00	0.00	0.00
III. Total Hacienda Pública/Patrimonio (III = IIIA + IIIB + IIIC)		140,355,671.73	140,355,671.73	133,386,552.64
IV. Total del Pasivo y Hacienda Pública/Patrimonio (IV = II + III)		146,950,930.72	146,950,930.72	139,681,633.39

  
 Dra. Anna Elizabeth Chávez Mata  
 Rectora

  
 Lic. Victor Manuel Mares duarte  
 Director Administrativo




**Universidad Tecnológica de Parral (a)**  
**Informe Analítico de la Deuda Pública y Otros Pasivos - LDF**  
**Del 01 de enero al 31 de Diciembre de 2021 (b)**  
**(PESOS)**

Denominación de la Deuda Pública y Otros Pasivos (c)	Saldo al 31 de diciembre de 2020 (d)	Disposiciones del Periodo (e)	Amortizaciones del Periodo (f)	Revaluaciones, Reclasificaciones y Otros Ajustes (g)	Saldo Final del Periodo (h) h=d+f+g	Pago de Intereses del Periodo (i)	Pago de Comisiones y demás costos asociados durante el Periodo (j)
<b>1. Deuda Pública (1=A+B)</b>							
A. Corto Plazo (A=a1+a2+a3)	0.00	0.00	0.00	0.00	0.00	0.00	0.00
a1) Instituciones de Crédito	0.00	0.00	0.00	0.00	0.00	0.00	0.00
a2) Títulos y Valores	0.00	0.00	0.00	0.00	0.00	0.00	0.00
a3) Arrendamientos Financieros	0.00	0.00	0.00	0.00	0.00	0.00	0.00
B. Largo Plazo (B=b1+b2+b3)	0.00	0.00	0.00	0.00	0.00	0.00	0.00
b1) Instituciones de Crédito	0.00	0.00	0.00	0.00	0.00	0.00	0.00
b2) Títulos y Valores	0.00	0.00	0.00	0.00	0.00	0.00	0.00
b3) Arrendamientos Financieros	0.00	0.00	0.00	0.00	0.00	0.00	0.00
<b>2. Otros Pasivos</b>	<b>6,295,080.75</b>	<b>24,776,684.64</b>	<b>24,476,506.40</b>	<b>0.00</b>	<b>6,595,258.99</b>	<b>0.00</b>	<b>0.00</b>
<b>3. Total de la Deuda Pública y Otros Pasivos (3=1+2)</b>	<b>6,295,080.75</b>	<b>24,776,684.64</b>	<b>24,476,506.40</b>	<b>0.00</b>	<b>6,595,258.99</b>	<b>0.00</b>	<b>0.00</b>
<b>4. Deuda Contingente 1 (informativo)</b>							
A. Deuda Contingente 1	0.00	0.00	0.00	0.00	0.00	0.00	0.00
B. Deuda Contingente 2	0.00	0.00	0.00	0.00	0.00	0.00	0.00
C. Deuda Contingente XX	0.00	0.00	0.00	0.00	0.00	0.00	0.00
<b>5. Valor de Instrumentos Bono Cupón Cero 2 (Informativo)</b>							
A. Instrumento Bono Cupón Cero 1	0.00	0.00	0.00	0.00	0.00	0.00	0.00
B. Instrumento Bono Cupón Cero 2	0.00	0.00	0.00	0.00	0.00	0.00	0.00
C. Instrumento Bono Cupón Cero XX	0.00	0.00	0.00	0.00	0.00	0.00	0.00

Obligaciones a Corto Plazo (k)	Monto Contratado (l)	Plazo Pactado (m)	Tasa de Interés (n)	Comisiones y Costos Relacionados (o)	Tasa Efectiva (p)
<b>6. Obligaciones a Corto Plazo (Informativo)</b>					
A. Crédito 1	0.00			0.00	0.00%
B. Crédito 2	0.00		0.00%	0.00	0.00%
C. Crédito XX	0.00		0.00%	0.00	0.00%

  
**Dra. Anne-Elizabeth Chávez Mata**  
 Rectora

  
**Lic. Victor Manuel Magos Duarte**  
 Director Administrativo




# INFORME ANALÍTICO DE OBLIGACIONES DIFERENTES DE FINACIAMIENTOS - LDF

NO APLICA

Bajo protesta de decir la verdad declaramos que los Estados Financieros y sus Notas son razonablemente correctos y son responsabilidad del emisor.

  
DRA. ANNA ELIZABETH CHAVEZ MATA  
RECTORA

  
LIC. VICTOR MANUEL MARES DUARTE  
DIRECTOR ADMINISTRATIVO





II. Total de Transferencias Federales Etiquetadas (II = A + B + C + D + E)	24,479,047.00	1,763,689.79	26,242,736.79	26,242,736.79	26,242,736.79	1,763,689.79
III. Ingresos Derivados de Financiamientos (III = A)	0.00	43,022.89	43,022.89	43,022.89	43,022.89	43,022.89
A. Ingresos Derivados de Financiamientos	0.00	43,022.89	43,022.89	43,022.89	43,022.89	43,022.89
IV. Total de Ingresos (IV = I + II + III)	30,820,367.00	413,867.76	31,234,234.76	31,234,234.76	31,234,234.76	413,867.76
<b>Datos Informativos</b>						
1. Ingresos Derivados de Financiamientos con Fuente de Pago de Ingresos de Libre Disposición	0.00	0.00	0.00	0.00	0.00	0.00
2. Ingresos Derivados de Financiamientos con Fuente de Pago de Transferencias Federales Etiquetadas	0.00	0.00	0.00	0.00	0.00	0.00
3. Ingresos Derivados de Financiamientos (3 = 1 + 2)	0.00	0.00	0.00	0.00	0.00	0.00



Dra. Anna Elizabeth Chávez Méndez  
Rectora



Lic. Victor Manuel Mejías Duente  
Director Administrativo

**Universidad Tecnológica de Parral**  
**Balance Presupuestario - LDF**  
**Del 01 de enero al 31 de diciembre de 2021 (b)**  
**(PESOS)**

Concepto (c)	Estimado/ Aprobado (d)	Devengado	Recaudado/ Pagado
<b>A. Ingresos Totales (A = A1+A2+A3)</b>	<b>35,863,389.76</b>	<b>36,225,073.82</b>	<b>31,146,403.19</b>
A1. Ingresos de Libre Disposición	6,341,320.00	4,948,475.08	4,948,475.08
A2. Transferencias Federales Etiquetadas	29,479,046.87	31,233,575.85	26,154,905.22
A3. Financiamiento Neto	43,022.89	43,022.89	43,022.89
<b>B. Egresos Presupuestarios<sup>1</sup> (B = B1+B2)</b>	<b>35,820,366.87</b>	<b>34,255,954.60</b>	<b>28,473,552.53</b>
B1. Gasto No Etiquetado (sin incluir Amortización de la Deuda Pública)	30,820,367.00	29,255,954.73	26,154,905.22
B2. Gasto Etiquetado (sin incluir Amortización de la Deuda Pública)	4,999,999.87	4,999,999.87	2,318,647.31
<b>C. Remanentes del Ejercicio Anterior (C = C1 + C2 )</b>	<b>0.00</b>	<b>0.00</b>	<b>0.00</b>
C1. Remanentes de Ingresos de Libre Disposición aplicados en el periodo	0.00	0.00	0.00
C2. Remanentes de Transferencias Federales Etiquetadas aplicados en el periodo	0.00	0.00	0.00
<b>I. Balance Presupuestario (I = A - B + C)</b>	<b>43,022.89</b>	<b>1,969,119.22</b>	<b>2,672,850.66</b>
<b>II. Balance Presupuestario sin Financiamiento Neto (II = I - A3)</b>	<b>0.00</b>	<b>1,926,096.33</b>	<b>2,629,827.77</b>
<b>III. Balance Presupuestario sin Financiamiento Neto y sin Remanentes del Ejercicio Anterior (III= II - C)</b>	<b>0.00</b>	<b>1,926,096.33</b>	<b>2,629,827.77</b>

Concepto	Aprobado	Devengado	Pagado
<b>E. Intereses, Comisiones y Gastos de la Deuda (E = E1+E2)</b>	<b>0.00</b>	<b>0.00</b>	<b>0.00</b>
E1. Intereses, Comisiones y Gastos de la Deuda con Gasto No Etiquetado	0.00	0.00	0.00
E2. Intereses, Comisiones y Gastos de la Deuda con Gasto Etiquetado	0.00	0.00	0.00
<b>IV. Balance Primario (IV = III + E)</b>	<b>0.00</b>	<b>1,926,096.33</b>	<b>2,629,827.77</b>



Concepto	Estimado/ Aprobado	Devengado	Recaudado/ Pagado
<b>F. Financiamiento (F = F1 + F2)</b>	0.00	0.00	0.00
F1. Financiamiento con Fuente de Pago de Ingresos de Libre Disposición	0.00	0.00	0.00
F2. Financiamiento con Fuente de Pago de Transferencias Federales Etiquetadas	0.00	0.00	0.00
<b>G. Amortización de la Deuda (G = G1 + G2)</b>	0.00	0.00	0.00
G1. Amortización de la Deuda Pública con Gasto No Etiquetado	0.00	0.00	0.00
G2. Amortización de la Deuda Pública con Gasto Etiquetado	0.00	0.00	0.00
<b>A3. Financiamiento Neto (A3 = F - G)</b>	0.00	0.00	0.00

Concepto	Estimado/ Aprobado	Devengado	Recaudado/ Pagado
A1. Ingresos de Libre Disposición	6,341,320.00	4,948,475.08	4,948,475.08
A3.1 Financiamiento Neto con Fuente de Pago de Ingresos de Libre Disposición (A3.1 = F1 - G1)	0.00	0.00	0.00
F1. Financiamiento con Fuente de Pago de Ingresos de Libre Disposición	0.00	0.00	0.00
G1. Amortización de la Deuda Pública con Gasto No Etiquetado	0.00	0.00	0.00
B1. Gasto No Etiquetado (sin incluir Amortización de la Deuda Pública)	30,820,367.00	29,255,954.73	26,154,905.22
C1. Remanentes de Ingresos de Libre Disposición aplicados en el periodo	0.00	0.00	0.00
<b>V. Balance Presupuestario de Recursos Disponibles (V = A1 + A3.1 - B1 + C1)</b>	-24,479,047.00	-24,307,479.65	-21,206,430.14
<b>VI. Balance Presupuestario de Recursos Disponibles sin Financiamiento Neto (VI = V - A3.1)</b>	-24,479,047.00	-24,307,479.65	-21,206,430.14

Concepto	Estimado/ Aprobado	Devengado	Recaudado/ Pagado
----------	--------------------	-----------	-------------------

A2. Transferencias Federales Etiquetadas	29,479,046.87	31,233,575.85	26,154,905.22
A3.2 Financiamiento Neto con Fuente de Pago de Transferencias Federales Etiquetadas (A3.2 = F2 - G2)	0.00	0.00	0.00
F2. Financiamiento con Fuente de Pago de Transferencias Federales Etiquetadas	0.00	0.00	0.00
G2. Amortización de la Deuda Pública con Gasto Etiquetado	0.00	0.00	0.00
B2. Gasto Etiquetado (sin incluir Amortización de la Deuda Pública)	4,999,999.87	4,999,999.87	2,318,647.31
C2. Remanentes de Transferencias Federales Etiquetadas aplicados en el periodo	0.00	0.00	0.00
<b>VII. Balance Presupuestario de Recursos Etiquetados (VII = A2 + A3.2 - B2 + C2)</b>	<b>24,479,047.00</b>	<b>26,233,575.98</b>	<b>23,836,257.91</b>
<b>VIII. Balance Presupuestario de Recursos Etiquetados sin Financiamiento Neto (VIII = VII - A3.2)</b>	<b>24,479,047.00</b>	<b>26,233,575.98</b>	<b>23,836,257.91</b>

  
 Dra. Anna Elizabeth Chávez Mata  
 Rectora

  
 Lic. Victor Manuel Mares Duarte  
 Director Administrativo



<b>Universidad Tecnológica de Parral</b> <b>Estado Analítico del Ejercicio del Presupuesto de Egresos Detallado - LDF</b> <b>Clasificación por Objeto del Gasto (Capítulo y Concepto)</b> <b>Del 01 de enero al 31 de diciembre de 2021 (b)</b> <b>(PESOS)</b>						
Concepto (c)	Egresos					
	Aprobado (d)	Ampliaciones/ (Reducciones)	Modificado	Devengado	Pagado	Subejercicio (e)
<b>I. Gasto No Etiquetado (I=A+B+C+D+E+F+G+H+I)</b>	<b>30,820,367.00</b>	<b>5,404,706.82</b>	<b>36,225,073.82</b>	<b>34,255,954.60</b>	<b>28,473,552.53</b>	<b>1,969,119.22</b>
<b>A. Servicios Personales (A=a1+a2+a3+a4+a5+a6+a7)</b>	<b>22,137,408.00</b>	<b>2,075,277.62</b>	<b>24,212,685.62</b>	<b>23,968,178.78</b>	<b>22,211,566.66</b>	<b>244,506.84</b>
a1) Remuneraciones al Personal de Carácter Permanente	15,311,976.02	2,277,358.82	17,589,334.84	17,589,334.84	16,201,322.69	0.00
a2) Remuneraciones al Personal de Carácter Transitorio	0.00	0.00	0.00	0.00	0.00	0.00
a3) Remuneraciones Adicionales y Especiales	2,462,916.72	116,786.85	2,579,703.57	2,579,703.57	2,579,703.57	0.00
a4) Seguridad Social	2,744,131.20	-389,427.66	2,354,703.54	2,110,196.70	1,919,060.58	244,506.84
a5) Otras Prestaciones Sociales y Económicas	1,326,723.00	19,033.59	1,345,756.59	1,345,756.59	1,345,756.59	0.00
a6) Provisiones	0.00	0.00	0.00	0.00	0.00	0.00
a7) Pago de Estímulos a Servidores Públicos	291,661.06	51,526.02	343,187.08	343,187.08	165,723.23	0.00
<b>B. Materiales y Suministros (B=b1+b2+b3+b4+b5+b6+b7+b8+b9)</b>	<b>1,200,030.72</b>	<b>65,056.16</b>	<b>1,265,086.88</b>	<b>1,205,947.65</b>	<b>966,314.80</b>	<b>59,139.23</b>
b1) Materiales de Administración, Emisión de Documentos y Artículos Oficiales	578,716.00	61,587.79	640,303.79	640,303.79	560,995.50	0.00
b2) Alimentos y Utensilios	0.00	9,649.64	9,649.64	9,649.64	0.00	0.00
b3) Materias Primas y Materiales de Producción y Comercialización	0.00	0.00	0.00	0.00	0.00	0.00
b4) Materiales y Artículos de Construcción y de Reparación	96,520.00	-22,260.00	74,260.00	68,381.64	65,811.94	5,878.36
b5) Productos Químicos, Farmacéuticos y de Laboratorio	20,000.00	0.00	20,000.00	2,888.59	2,888.59	17,111.41
b6) Combustibles, Lubricantes y Aditivos	110,970.00	38,578.64	149,548.64	149,548.64	88,430.66	0.00
b7) Vestuario, Blancos, Prendas de Protección y Artículos Deportivos	223,215.72	-8,194.84	215,020.88	215,020.88	128,033.64	0.00
b8) Materiales y Suministros Para Seguridad	59,391.00	-7,695.00	51,696.00	15,546.54	15,546.54	36,149.46
b9) Herramientas, Refacciones y Accesorios Menores	111,218.00	-6,610.07	104,607.93	104,607.93	104,607.93	0.00
<b>C. Servicios Generales (C=c1+c2+c3+c4+c5+c6+c7+c8+c9)</b>	<b>7,386,040.28</b>	<b>-1,775,541.72</b>	<b>5,610,498.56</b>	<b>4,029,005.41</b>	<b>2,924,200.87</b>	<b>1,581,493.15</b>
c1) Servicios Básicos	1,221,575.08	-112,542.24	1,109,032.84	695,538.88	676,165.13	413,493.96
c2) Servicios de Arrendamiento	55,680.00	0.00	55,680.00	807.00	807.00	54,873.00
c3) Servicios Profesionales, Científicos, Técnicos y Otros Servicios	2,384,906.50	-185,665.06	2,199,241.44	1,686,542.59	1,227,523.14	512,698.85
c4) Servicios Financieros, Bancarios y Comerciales	549,643.00	-61,363.00	488,280.00	395,842.17	395,842.17	92,437.83














H. Participaciones y Aportaciones (H=h1+h2+h3)	0.00	0.00	0.00	0.00	0.00	0.00	0.00	0.00	0.00
h1) Participaciones	0.00	0.00	0.00	0.00	0.00	0.00	0.00	0.00	0.00
h2) Aportaciones	0.00	0.00	0.00	0.00	0.00	0.00	0.00	0.00	0.00
h3) Convenios	0.00	0.00	0.00	0.00	0.00	0.00	0.00	0.00	0.00
I. Deuda Pública (I=i1+i2+i3+i4+i5+i6+i7)	0.00	0.00	0.00	0.00	0.00	0.00	0.00	0.00	0.00
1) Amortización de la Deuda Pública	0.00	0.00	0.00	0.00	0.00	0.00	0.00	0.00	0.00
i2) Intereses de la Deuda Pública	0.00	0.00	0.00	0.00	0.00	0.00	0.00	0.00	0.00
i3) Comisiones de la Deuda Pública	0.00	0.00	0.00	0.00	0.00	0.00	0.00	0.00	0.00
i4) Gastos de la Deuda Pública	0.00	0.00	0.00	0.00	0.00	0.00	0.00	0.00	0.00
i5) Costo por Coberturas	0.00	0.00	0.00	0.00	0.00	0.00	0.00	0.00	0.00
i6) Apoyos Financieros	0.00	0.00	0.00	0.00	0.00	0.00	0.00	0.00	0.00
i7) Adeudos de Ejercicios Fiscales Anteriores (ADEFAS)	0.00	0.00	0.00	0.00	0.00	0.00	0.00	0.00	0.00
<b>III. Total de Egresos (III = I + II)</b>	<b>30,820,367.00</b>	<b>5,404,706.82</b>	<b>36,225,073.82</b>	<b>34,255,954.60</b>	<b>28,473,552.53</b>	<b>1,969,119.22</b>			

  
 Dra. Anna Elizabeth Chavez Mata  
 Rectora


  
 Lic. Victor Manuel Mares Duarte  
 Director Administrativo



**Universidad Tecnológica de Parral**  
**Estado Analítico del Ejercicio del Presupuesto de Egresos Detallado - LDF**  
**Clasificación Administrativa**  
**Del 01 de enero al 31 de diciembre de 2021 (b)**  
**(PESOS)**

Concepto (c)	Egresos					Subejercicio (e)
	Aprobado (d)	Ampliaciones/ (Reducciones)	Modificado	Devengado	Pagado	
<b>I. Gasto No Etiquetado (I=A+B+C+D+E+F+G+H)</b>	<b>30,820,367.00</b>	<b>404,706.95</b>	<b>31,225,073.95</b>	<b>29,255,954.73</b>	<b>26,154,905.22</b>	<b>1,969,119.22</b>
A. Dependencia o Unidad Administrativa 1	30,820,367.00	404,706.95	31,225,073.95	29,255,954.73	26,154,905.22	1,969,119.22
B. Dependencia o Unidad Administrativa 2	0.00	0.00	0.00	0.00	0.00	0.00
C. Dependencia o Unidad Administrativa 3	0.00	0.00	0.00	0.00	0.00	0.00
D. Dependencia o Unidad Administrativa 4	0.00	0.00	0.00	0.00	0.00	0.00
E. Dependencia o Unidad Administrativa 5	0.00	0.00	0.00	0.00	0.00	0.00
F. Dependencia o Unidad Administrativa 6	0.00	0.00	0.00	0.00	0.00	0.00
G. Dependencia o Unidad Administrativa 7	0.00	0.00	0.00	0.00	0.00	0.00
H. Dependencia o Unidad Administrativa xx	0.00	0.00	0.00	0.00	0.00	0.00
<b>II. Gasto Etiquetado (II=A+B+C+D+E+F+G+H)</b>	<b>0.00</b>	<b>4,999,999.87</b>	<b>4,999,999.87</b>	<b>4,999,999.87</b>	<b>2,318,647.31</b>	<b>0.00</b>
A. Dependencia o Unidad Administrativa 1	0.00	4,999,999.87	4,999,999.87	4,999,999.87	2,318,647.31	0.00
B. Dependencia o Unidad Administrativa 2	0.00	0.00	0.00	0.00	0.00	0.00
C. Dependencia o Unidad Administrativa 3	0.00	0.00	0.00	0.00	0.00	0.00
D. Dependencia o Unidad Administrativa 4	0.00	0.00	0.00	0.00	0.00	0.00
E. Dependencia o Unidad Administrativa 5	0.00	0.00	0.00	0.00	0.00	0.00
F. Dependencia o Unidad Administrativa 6	0.00	0.00	0.00	0.00	0.00	0.00
G. Dependencia o Unidad Administrativa 7	0.00	0.00	0.00	0.00	0.00	0.00
H. Dependencia o Unidad Administrativa xx	0.00	0.00	0.00	0.00	0.00	0.00
<b>III. Total de Egresos (III = I + II)</b>	<b>30,820,367.00</b>	<b>5,404,706.82</b>	<b>36,225,073.82</b>	<b>34,255,954.60</b>	<b>28,473,552.53</b>	<b>1,969,119.22</b>

  
**Dra. Anna Elizabeth Chavez Mata**  
 Rectora

  
**Lic. Victor Manuel Mares Duarte**  
 Director Administrativo











c5) Transporte	0.00	0.00	0.00	0.00	0.00	0.00	0.00
c6) Comunicaciones	0.00	0.00	0.00	0.00	0.00	0.00	0.00
c7) Turismo	0.00	0.00	0.00	0.00	0.00	0.00	0.00
c8) Ciencia, Tecnología e Innovación	0.00	0.00	0.00	0.00	0.00	0.00	0.00
c9) Otras Industrias y Otros Asuntos Económicos	0.00	0.00	0.00	0.00	0.00	0.00	0.00
<b>D. Otras No Clasificadas en Funciones Anteriores (D=d1+d2+d3+d4)</b>	<b>0.00</b>	<b>0.00</b>	<b>0.00</b>	<b>0.00</b>	<b>0.00</b>	<b>0.00</b>	<b>0.00</b>
d1) Transacciones de la Deuda Pública / Costo Financiero de la Deuda	0.00	0.00	0.00	0.00	0.00	0.00	0.00
d2) Transferencias, Participaciones y Aportaciones Entre Diferentes Niveles y Ordenes de Gobierno	0.00	0.00	0.00	0.00	0.00	0.00	0.00
d3) Saneamiento del Sistema Financiero	0.00	0.00	0.00	0.00	0.00	0.00	0.00
d4) Adeudos de Ejercicios Fiscales Anteriores	0.00	0.00	0.00	0.00	0.00	0.00	0.00
<b>III. Total de Egresos (III = I + II)</b>	<b>30,820,367.00</b>	<b>5,404,706.82</b>	<b>36,225,073.82</b>	<b>34,255,954.60</b>	<b>28,473,552.53</b>	<b>1,969,119.22</b>	


  
 Dra. Anna Elizabeth Chávez Mata  
 Rectora

  
 Lic. Víctor Manuel Mares Duarte  
 Director Administrativo

**Universidad Tecnológica de Parral**  
**Estado Analítico del Ejercicio del Presupuesto de Egresos Detallado - LDF**  
**Clasificación de Servicios Personales por Categoría**  
**Del 01 de enero al 31 de diciembre de 2021 (b)**  
**(PESOS)**

Concepto (c)	Egresos						Subejercicio (e)
	Aprobado (d)	Ampliaciones/ (Reducciones)	Modificado	Devengado	Pagado		
<b>I. Gasto No Etiquetado (I=A+B+C+D+E+F)</b>	<b>22,137,408.00</b>	<b>2,075,277.62</b>	<b>24,212,685.62</b>	<b>23,968,178.78</b>	<b>22,211,566.66</b>	<b>244,506.84</b>	
A. Personal Administrativo y de Servicio Público	22,137,408.00	2,075,277.62	24,212,685.62	23,968,178.78	22,211,566.66	244,506.84	
B. Magisterio	0.00	0.00	0.00	0.00	0.00	0.00	
C. Servicios de Salud (C=c1+c2)	0.00	0.00	0.00	0.00	0.00	0.00	
c1) Personal Administrativo	0.00	0.00	0.00	0.00	0.00	0.00	
c2) Personal Médico, Paramédico y afin	0.00	0.00	0.00	0.00	0.00	0.00	
D. Seguridad Pública	0.00	0.00	0.00	0.00	0.00	0.00	
E. Gastos asociados a la implementación de nuevas leyes federales o reformas a las mismas (E = e1 + e2)	0.00	0.00	0.00	0.00	0.00	0.00	
e1) Nombre del Programa o Ley 1	0.00	0.00	0.00	0.00	0.00	0.00	
e2) Nombre del Programa o Ley 2	0.00	0.00	0.00	0.00	0.00	0.00	
F. Sentencias laborales definitivas	0.00	0.00	0.00	0.00	0.00	0.00	
<b>II. Gasto Etiquetado (II=A+B+C+D+E+F)</b>	<b>0.00</b>	<b>0.00</b>	<b>0.00</b>	<b>0.00</b>	<b>0.00</b>	<b>0.00</b>	
A. Personal Administrativo y de Servicio Público	0.00	0.00	0.00	0.00	0.00	0.00	
B. Magisterio	0.00	0.00	0.00	0.00	0.00	0.00	
C. Servicios de Salud (C=c1+c2)	0.00	0.00	0.00	0.00	0.00	0.00	
c1) Personal Administrativo	0.00	0.00	0.00	0.00	0.00	0.00	
c2) Personal Médico, Paramédico y afin	0.00	0.00	0.00	0.00	0.00	0.00	
D. Seguridad Pública	0.00	0.00	0.00	0.00	0.00	0.00	
E. Gastos asociados a la implementación de nuevas leyes federales o reformas a las mismas (E = e1 + e2)	0.00	0.00	0.00	0.00	0.00	0.00	
e1) Nombre del Programa o Ley 1	0.00	0.00	0.00	0.00	0.00	0.00	
e2) Nombre del Programa o Ley 2	0.00	0.00	0.00	0.00	0.00	0.00	
F. Sentencias laborales definitivas	0.00	0.00	0.00	0.00	0.00	0.00	
<b>III. Total del Gasto en Servicios Personales (III = I + II)</b>	<b>22,137,408.00</b>	<b>2,075,277.62</b>	<b>24,212,685.62</b>	<b>23,968,178.78</b>	<b>22,211,566.66</b>	<b>244,506.84</b>	

  
**Dra. Anna Elizabeth Chávez Mata**  
 Rectora

  
**Lic. Victor Manuel Mares Duarte**  
 Director Administrativo



**UNIVERSIDAD TECNOLÓGICA DE PARRAL**  
 Guía de Cumplimiento de la Ley de Disciplina Financiera de las Entidades Federativas y Municipios  
 Del 1 de enero al 31 de diciembre de 2020 (b)

Indicadores de Observancia (c)	Implementación			Resultado		Fundamento (h)	Comentarios (i)
	SI	NO	Fecha estimada de cumplimiento (e)	Monto o valor (f)	Unidad (pesos/porcentaje) (g)		
<b>INDICADORES PRESUPUESTARIOS</b>							
<b>A. INDICADORES CUANTITATIVOS</b>							
<b>1 Balance Presupuestario Sostenible (j)</b>							
a. Propuesto				43,022.89	pesos	Art. 6 y 19 de la LDF	
b. Aprobado				1,969,119.22	pesos	Art. 6 y 19 de la LDF	
c. Ejercido				2,629,727.77	pesos	Art. 6 y 19 de la LDF	
<b>2 Balance Presupuestario de Recursos Disponibles Sostenible (k)</b>							
a. Propuesto				43,022.89	pesos	Art. 6 y 19 de la LDF	
b. Aprobado				1,969,119.22	pesos	Art. 6 y 19 de la LDF	
c. Ejercido				2,629,727.77	pesos	Art. 6 y 19 de la LDF	
<b>3 Financiamiento Neto dentro del Techo de Financiamiento Neto (l)</b>							
a. Propuesto				0.00	pesos	Art. 6, 19 y 46 de la LDF	
b. Aprobado				0.00	pesos	Art. 6, 19 y 46 de la LDF	
c. Ejercido				0.00	pesos	Art. 6, 19 y 46 de la LDF	
<b>4 Recursos destinados a la atención de desastres naturales</b>							
<b>a. Asignación al fideicomiso para desastres naturales (m)</b>							
a.1 Aprobado				0.00	pesos	Art. 9 de la LDF	
a.2 Pagado				0.00	pesos	Art. 9 de la LDF	
b. Aportación promedio realizada por la Entidad Federativa durante los 5 ejercicios previos, para infraestructura dañada por desastres naturales (n)				0.00	pesos	Art. 9 de la LDF	
c. Saldo del fideicomiso para desastres naturales (o)				0.00	pesos	Art. 9 de la LDF	
d. Costo promedio de los últimos 5 ejercicios de la reconstrucción de infraestructura dañada por desastres naturales (p)				0.00	pesos	Art. 9 de la LDF	
<b>5 Techo para servicios personales (q)</b>							
a. Asignación en el Presupuesto de Egresos				23,918,792.00	pesos	Art. 10 y 21 de la LDF	
b. Ejercido				23,918,792.00	pesos	Art. 13 fracc. V y 21 de la LDF	
<b>6 Previsiones de gasto para compromisos de pago derivados de APPs (r)</b>							
a. Asignación en el Presupuesto de Egresos				0.00	pesos	Art. 11 y 21 de la LDF	
<b>7 Techo de ADEFAFAS para el ejercicio fiscal (s)</b>							




**UNIVERSIDAD TECNOLÓGICA DE PARRAL**  
**Guía de Cumplimiento de la Ley de Disciplina Financiera de las Entidades Federativas y Municipios**  
 Del 1 de enero al 31 de diciembre de 2020 (b)


Indicadores de Observancia (c)	Implementación		Resultado		Fundamento (h)	Comentarios (i)
	SI	NO	Monto o valor (f)	Unidad (pesos porcentuales) (g)		
	Mecanismo de Verificación (d)	Fecha estimada de cumplimiento (e)				
<b>INDICADORES PRESUPUESTARIOS</b>						
a. Propuesto	Proyecto de Presupuesto de Egresos		0.00	pesos	Art. 12 y 20 de la LDF	
b. Aprobado	Reporte Trim. Formato 6 a)		0.00	pesos	Art. 12 y 20 de la LDF	
c. Ejercido	Cuenta Pública / Formato 6 a)		0.00	pesos	Art. 12 y 20 de la LDF	
<b>B. INDICADORES CUALITATIVOS</b>						
1 Iniciativa de Ley de Ingresos y Proyecto de Presupuesto de Egresos						
a. Objetivos anuales, estrategias y metas para el ejercicio fiscal (f)	Iniciativa de Ley de Ingresos y Proyecto de Presupuesto de Egresos		0.00	pesos	Art. 5 y 18 de la LDF	
b. Proyecciones de ejercicios posteriores (u)	Iniciativa de Ley de Ingresos y Proyecto de Presupuesto de Egresos / Formatos 7 a) y b)		0.00	pesos	Art. 5 y 18 de la LDF	
c. Descripción de riesgos relevantes y propuestas de acción para enfrentarlos (v)	Iniciativa de Ley de Ingresos y Proyecto de Presupuesto de Egresos		0.00	pesos	Art. 5 y 18 de la LDF	
d. Resultados de ejercicios fiscales anteriores y el ejercicio fiscal en cuestión (w)	Iniciativa de Ley de Ingresos y Proyecto de Presupuesto de Egresos / Formatos 7 c) y d)		0.00	pesos	Art. 5 y 18 de la LDF	
e. Estudio actuarial de las pensiones de sus trabajadores (x)	Proyecto de Presupuesto de Egresos / Formato 8		0.00	pesos	Art. 5 y 18 de la LDF	
2 Balance Presupuestario de Recursos Disponibles, en caso de ser negativo						
a. Razones excepcionales que justifican el Balance Presupuestario de Recursos Disponibles negativo (y)	Iniciativa de Ley de Ingresos o Proyecto de Presupuesto de Egresos		0.00		Art. 6 y 19 de la LDF	
b. Fuente de recursos para cubrir el Balance Presupuestario de Recursos Disponibles negativo (z)	Iniciativa de Ley de Ingresos o Proyecto de Presupuesto de Egresos		0.00		Art. 6 y 19 de la LDF	
c. Número de ejercicios fiscales y acciones necesarias para cubrir el Balance Presupuestario de Recursos Disponibles negativo (aa)	Iniciativa de Ley de Ingresos o Proyecto de Presupuesto de Egresos		0.00		Art. 6 y 19 de la LDF	
d. Informes Trimestrales sobre el avance de las acciones para recuperar el Balance Presupuestario de Recursos Disponibles (bb)	Reporte Trim. y Cuenta Pública		0.00		Art. 6 y 19 de la LDF	
3 Servicios Personales						
a. Remuneraciones de los servidores públicos (cc)	Proyecto de Presupuesto		23,918,792.00		Art. 10 y 21 de la LDF	
b. Previsiones salariales y económicas para cubrir incrementos salariales, creación de plazas y otros (dd)	Proyecto de Presupuesto		705,172.00		Art. 10 y 21 de la LDF	
<b>INDICADORES DEL EJERCICIO PRESUPUESTARIO</b>						
<b>A. INDICADORES CUANTITATIVOS</b>						
1 Ingresos Excedentes derivados de Ingresos de Libre Disposición						
a. Monto de Ingresos Excedentes derivados de ILD (ee)	Cuenta Pública / Formato 5		0.00	pesos	Art. 14 y 21 de la LDF	



**UNIVERSIDAD TECNOLÓGICA DE PARRAL**  
 Guía de Cumplimiento de la Ley de Disciplina Financiera de las Entidades Federativas y Municipios  
 Del 1 de enero al 31 de diciembre de 2020 (b)

Indicadores de Observancia (c)	Implementación		Resultado		Fundamento (h)	Comentarios (i)
	SI	NO	Monto o valor (f)	Unidad (pesos/porcentaje) (g)		
<b>INDICADORES PRESUPUESTARIOS</b>						
b. Monto de Ingresos Excedentes derivados de ILD destinados al fin del A.14, fracción I de la LDF (ff)			0.00	pesos	Art. 14 y 21 de la LDF	
c. Monto de Ingresos Excedentes derivados de ILD destinados al fin del A.14, fracción II, a) de la LDF (gg)			0.00	pesos	Art. 14 y 21 de la LDF	
d. Monto de Ingresos Excedentes derivados de ILD destinados al fin del A.14, fracción II, b) de la LDF (hh)			0.00	pesos	Art. 14 y 21 de la LDF	
e. Monto de Ingresos Excedentes derivados de ILD destinados al fin del artículo noveno transitorio de la LDF (ii)			0.00	pesos	Art. Noveno Transitorio de la LDF	
<b>B. INDICADORES CUALITATIVOS</b>						
1. Análisis Costo-Beneficio para programas o proyectos de inversión mayores a 10 millones de UDIS (jj)			0.00	pesos	Art. 13 frac. III y 21 de la LDF	
2. Análisis de conveniencia y análisis de transferencia de riesgos de los proyectos APPs (kk)			0.00	pesos	Art. 13 frac. III y 21 de la LDF	
3. Identificación de población objetivo, destino y temporalidad de subsidios (ll)			0.00	pesos	Art. 13 frac. VII y 21 de la LDF	
<b>INDICADORES DE DEUDA PÚBLICA</b>						
<b>A. INDICADORES CUANTITATIVOS</b>						
1. Obligaciones a Corto Plazo						
a. Límite de Obligaciones a Corto Plazo (mm)			0.00	pesos	Art. 30 frac. I de la LDF	
b. Obligaciones a Corto Plazo (nn)			0.00	pesos	Art. 30 frac. I de la LDF	

  
 Dra. Arina Elizabeth Chávez Mata  
 Rectora

  
 Lic. Victor Manuel Mayés Duarte  
 Director Administrativo



**INDICADORES DE POSTURA FISCAL**  
**NO APLICA**

Debajo protestamos que los Estados Financieros y sus Notas son razonablemente correctos y son responsabilidad del emisor.

  
DRA. ANNA ELIZABETH CHAVEZ MATA  
RECTORA

  
LIC. VICTOR MANUEL MARES DUARTE  
DIRECTOR ADMINISTRATIVO